



TÜRKİYE'YE GELEN VE TÜRKİYE'DEN GİDEN DOĞRUDAN YATIRIMLARDAKİ GELİŞMELER

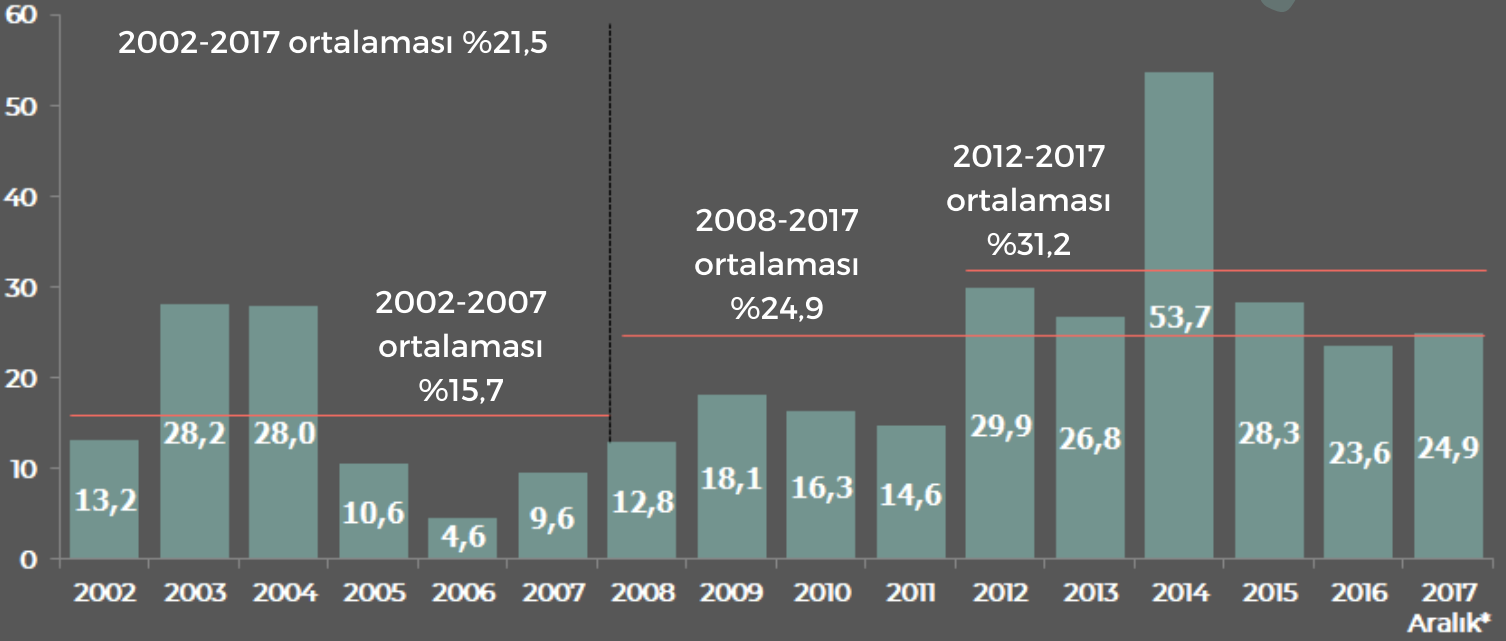
SAYI: 3 | ŞUBAT 2018

ODI/FDI ORANI UZUN DÖNEMLİ ORTALAMASININ ÜZERİNDE

Yurt Dışına Giden Doğrudan Yatırımlar ODI
2,7 milyar ABD Doları

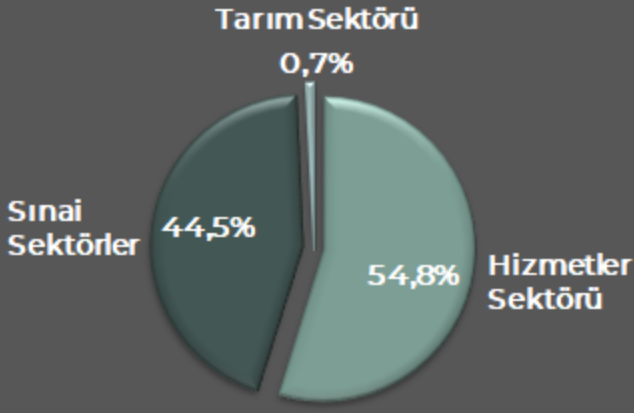
Yurt İçine Gelen Doğrudan Yatırımlar FDI
10,8 milyar ABD Doları

ODI/FDI Oranı Aralık 2017'de %24,9 seviyesinde gerçekleşti



Kaynak: TCMB, TEPAV hesaplaması
*Aralık 2017 itibarıyla yıllıklandırılmış veri

Yurt içinde yerleşiklerin yurt dışındaki doğrudan yatırımları**



Alt sektörlere bakıldığında;

- %31,7'si Madencilik ve Taşocakçılığı
- %17,8'i Gayrimenkul Faaliyetleri
- %8,1'i Holding Şirketlerinin Faaliyetleri

Yatırımların

%25,8'i ABD'ye; %23,1'i Hollanda'ya; %10,6'sı İngiltere'ye;
%8,3'ü Azerbaycan'a; %6,7'si Almanya'ya

Geçen yılın aynı dönemine göre

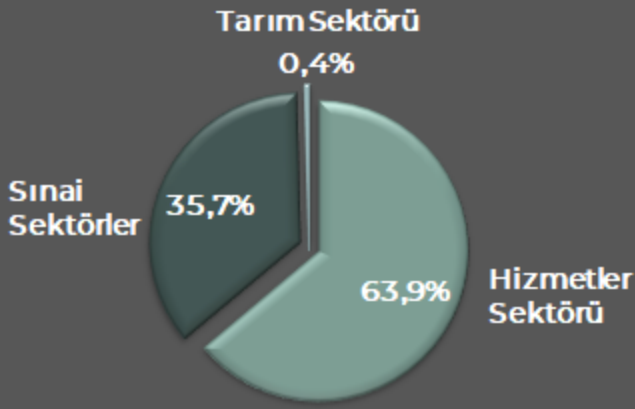
Sınai sektörlerindeki yatırım payı

▼ %8,7 azaldı

Hizmet sektöründeki yatırım payı

▲ %8,3 arttı

Yurt dışında yerleşiklerin Türkiye'ye doğrudan yatırımları **



Alt sektörlere bakıldığında;

- %18,2'si Ulaştırma ve Depolama
- %15'i Parasal Aracı Kuruluşların Faaliyetleri
- %12,7'si Elektrik, Gaz, Buhar ve İklimlendirme Üretimi ve Dağıtımı

Yatırımların

%23,8'i Hollanda'dan; %19,5'i İspanya'dan; %13,6'sı Azerbaycan'dan;
%6,2'si Avustralya'dan; %4,4'ü Avusturya'dan

Geçen yılın aynı dönemine göre

Sınai sektörlerindeki yatırım payı

▼ %5,0 azaldı

Hizmet sektöründeki yatırım payı

▲ %5,1 arttı

** 2017 Ocak - Aralık dönemi kümülatif toplamına bakılmıştır.

tepav

www.tepav.org.tr