

16 09 2014

Sayı 29

te pav

İstihdam İzleme Bülteni

Genel Değerlendirme – Nisan 2014

TEPAV İstihdam İzleme Bülteni'nin -Sosyal Güvenlik Kurumu (SGK) ve Türkiye İş Kurumu (İŞKUR) Nisan 2014 verilerinin değerlendirildiği- 29. sayısında sigortalı ücretli istihdamı, kadın istihdamı, işyeri, esnaf, çiftçi ve kamu çalışanı sayısında bir önceki aya ve geçen yıla göre en fazla artış gösteren iller ve sektörler incelenmiştir.

Sigortalı ücretli çalışan sayısında geçen yıla göre yüzde 4,9'luk bir artış yaşanmış ve çalışan sayısı 12 milyon 869 bin olmuştur. Bir önceki aya göre sigortalı ücretli çalışan sayısında yaklaşık 44 bin, geçen yıla göre ise 606 bin artış görülmüştür. Türkiye genelinde geçen yıla göre 88 sektörün tamamında 606 bin artış görülmesine rağmen 23 sektörde sigortalı ücretli çalışan sayısında azalma görülmüştür. Oransal olarak geçen yıla göre en fazla azalmanın yaşandığı sektörlerin hizmet sektörüne ait olduğu görülmüştür.

İmalat sanayinde sigortalı ücretli çalışan sayısında geçen yıla göre 133 binlik (yüzde 3,9) , bir önceki aya göre ise yaklaşık 8 binlik (yüzde 0,2) bir artış gerçekleşmiştir. Nisan 2014'te imalat sanayi istihdamı 3 milyon 533 bin yükselmiştir. 24 imalat sanayi sektörü içerisinde toplam 17 sektörde artış görülmüştür.

Sigortalı ücretli çalışan sayısı geçen yıla göre 81 ilin 70'inde artarken 11'inde azalmıştır. Sigortalı çalışan sayısı azalan 11 ilin 6'sını Doğu Anadolu, 4'ünü Karadeniz ve 1'ini İç Anadolu Bölgesi'ndeki iller oluşturmuştur. Geçen yıla göre sigortalı ücretli istihdamı en fazla Ağrı'da azalmıştır.

Sigortalı ücretli kadın istihdamı geçen yıla göre 238 bin (yüzde 7,7), bir önceki aya göre 21 bin (yüzde 0,6) artmıştır. İmalat sanayinde istihdam edilen sigortalı ücretli kadın sayısında geçen yıla göre 24 sektörün 17'sinde artış olurken, 7'sinde azalma olmuştur. Sigortalı ücretli kadın istihdamında geçen yıla göre, 81 ilin genelinde 238 bin istihdam artışı olmasına rağmen 8 ilde azalma yaşanmıştır. Geçen yıla göre kadın istihdamının en çok azaldığı il Ardahan olmuştur. Kadın istihdamının ildeki toplam istihdama oranına bakıldığında yüzde 33,1 oranla Edirne'nin kadın istihdamı en yüksek olduğu görülmüştür. Kadın istihdam oranının en düşük olduğu 15 ilde bakıldığında 9'unun Doğu Anadolu, 4'ünün ise Güneydoğu Anadolu Bölgesi'nde olduğu belirlenmiştir. İldeki kadın esnaf sayısının ildeki toplam esnaf sayısına oranına bakıldığında Eskişehir'in yüzde 27,4 ile kadın esnaf sayısı oranının en yüksek olduğu il olduğu görülmüştür. Kadın esnaf sayısı yoğunluğunun en düşük olduğu 15 ilin 14'ü Doğu Anadolu ve Güneydoğu Anadolu bölgesindedir. Sigortalı kadın çalışan sayısında olduğu gibi kadın esnaf sayısında da Doğu ve Güneydoğu Anadolu Bölgelerinin geri kaldığı görülmektedir. İldeki kadın çiftçi sayısının

ildeki toplam çiftçi sayısına oranına bakıldığında yüzde 43,3 ile Rize ilk sırada yer almaktadır. Kadın çiftçi yoğunluğunun en fazla olduğu 15 ilin 9'u Karadeniz Bölgesi'ndedir. İldeki kadın kamu çalışanının ildeki toplam kamu çalışanına oranına bakıldığında yüzde 40,9 ile İzmir ilk sırada yer almaktadır. İzmir kadın kamu çalışanı sayısında İstanbul'u geri bırakmıştır. Kadın kamu çalışanı en çok Doğu Anadolu Bölgesi'nde azalmaktadır. Kadın kamu istihdamı oranının en düşük olduğu 15 ilin 12'si Doğu Anadolu ve Güneydoğu Anadolu Bölgesi'nde bulunmaktadır.

Geçen yıla göre Türkiye genelinde faaliyet gösteren işyeri sayısı yüzde 3,5 (55 bin) artarak 1 milyon 620 bin olmuştur. İl bazında işyeri sayısına bakıldığında geçen yıla göre 76 ilde iş yeri sayısı artarken 5 ilde işyeri sayısı azalmıştır.

Türkiye genelinde esnaf sayısı geçen yıla göre yaklaşık 46 bin (yüzde 2,4) azalarak 1 milyar 903 bin olmuştur. Geçen yıla göre esnaf sayısı en fazla İstanbul'da azalmıştır. Türkiye genelinde esnaf sayısı geçen yıla göre 18 ilde artmıştır.

Çiftçi sayısı Türkiye genelinde geçen yıla göre 114 bin (yüzde 11) azalırken, bir önceki aya göre 20 bin (yüzde 2,1) azalmıştır. Çiftçi sayısı geçen yıla göre 79 ilde azalmış, sadece 2 ilde artmıştır.

Kamu çalışanı sayısı Türkiye genelinde geçen yıla göre 195 bin (yüzde 7,4) artarken, bir önceki aya göre 13 bin (yüzde 0,5) artmıştır. Kamu çalışanı sayısı geçen yıla göre tüm illerde artmıştır.

İşsizlik ödeneğine başvuru yapanların sayısı geçen yıla göre yüzde 24 oranında artarak 60 bin olurken, bir önceki aya göre 4 bin azalma olmuştur. İşsizlik ödeneği alanların sayısı geçen yıla göre yaklaşık 5 bin (yüzde 21) artarken, bir önceki aya göre yaklaşık 3 bin artmıştır.

Bina ve Çevre Düzenleme Faaliyetleri İstihdam Artışında Öncü Oldu

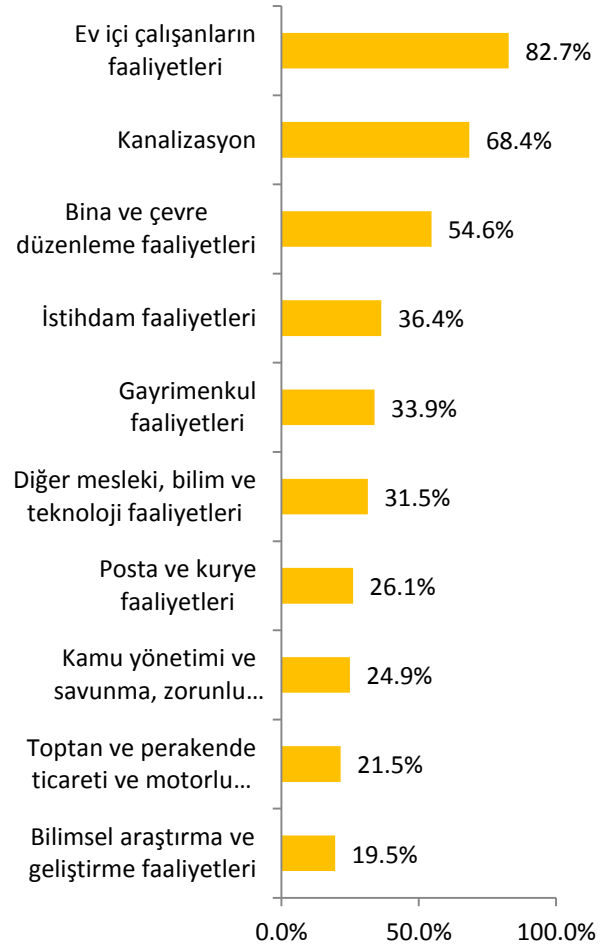
Sigortalı ücretli çalışan sayısında geçen yıla göre yüzde 4,9'luk bir artış yaşanmış ve çalışan sayısı 12 milyon 869 bin olmuştur. Bir önceki aya göre sigortalı ücretli çalışan sayısında yaklaşık 44 bin, geçen yıla göre ise 606 bin artış görülmüştür. Sektörel bazlı değişimlere bakıldığında geçen yıla göre en çok artış yaklaşık 175 bin ile bina ve çevre düzenleme faaliyetlerinde olmuştur. Oransal artışlara bakıldığında ise bu sektörde geçen yıla göre yüzde 55'lik bir artış görülmüştür. Bu sektörü 62 bin artışla toptan ticaret, 55 bin artışla yiyecek ve içecek hizmeti faaliyetleri ve 50 bin artışla perakende ticareti takip etmiştir. Oransal artışta en fazla değişen sektör yüzde 83 artışla ev içi çalışanlarının faaliyetleri sektörü olmuştur. Bu sektörü yüzde 68 artışla kanalizasyon sektörü, yüzde 55 ile bina ve çevre düzenleme faaliyetleri ve yüzde 36 ile istihdam faaliyetleri takip etmiştir.

Tablo 1. Sigortalı Ücretli (4/a) Çalışan Sayısı En Fazla Artan 10 Sektör (Nisan; 2014 - 2013)

Sektör	Yıllık değişim	Aylık değişim*
Bina ve Çevre Düzenleme Faaliyetleri	174.790	7.905
Toptan Ticaret	61.794	5.578
Yiyecek ve içecek Hizmeti Faaliyetleri	55.334	5.058
Perakende Ticaret	50.148	4.476
Büro Yönetimi ve Desteği Faaliyetleri	37.094	-11.475
Konaklama	33.062	3.825
Bina İnşaatı	30.366	-26
Motorlu Kara Taşıtlarının Toptan ve Perakende Ticareti ve Onarımı	29.533	3.583
Eğitim	29.456	4.661
Giyim Eşyaları İmalatı	22.838	1.087
Tüm Sektörler	606.315	43.777

* Mevsimsellikten arındırılmış seri

Şekil 1. Sigortalı Ücretli (4/a) Çalışan Sayısı En Fazla Artan 10 Sektör (Nisan; 2014 - 2013)



Kaynak: SGK, TEPAV

Nisan 2014'e ilişkin detaylı bilgi ve veriler Excel dokümanında mevcuttur.

Atık Yönetim Hizmetlerinde İstihdam Yüzde 29 Azaldı

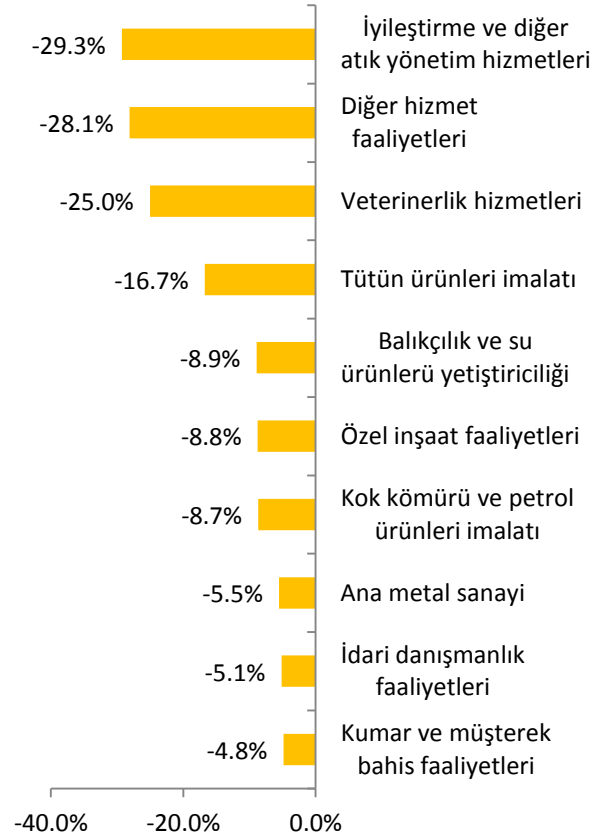
Türkiye genelinde geçen yıla göre 88 sektörün tamamında 606 bin artış görülmesine rağmen 23 sektörde sigortalı ücretli çalışan sayısında azalma görülmüştür. Bu 23 sektörün en çok azalmanın görülen 10 tanesi aşağıdaki tabloda gösterilmiştir. Tabloda ilk sırayı 81 binlik istihdam azalışı ile diğer hizmet faaliyetleri almıştır. Bu sektörü 39 bin istihdam azalışı ile özel inşaat faaliyetleri, 19 bin azalışla kara ve boru hattı taşımacılığı sektörü takip etmiştir. Geçen yıla göre istihdamın en çok azaldığı 10 sektörün 4 tanesini imalat sektörleri oluşturmaktadır. Geçen yıla göre oransal olarak istihdam en çok iyileştirme ve diğer atık yönetim hizmetlerinde (yüzde 29,3) azalmıştır. Oransal olarak geçen yıla göre en fazla azalmanın yaşandığı sektörlerin hizmet sektörüne ait olduğu görülmüştür.

Tablo 2. Sigortalı Ücretli (4/a) Çalışan Sayısı En Fazla Azalan 10 Sektör (Nisan; 2014 - 2013)

Sektör	Yıllık değişim	Aylık değişim*
Diğer Hizmet Faaliyetleri	-81.304	-2.509
Özel İnşaat Faaliyetleri	-38.851	-5.311
Kara ve Boru Hattı Taşımacılığı	-19.465	-1.542
İdari Danışmanlık Faaliyetleri	-12.051	-1.323
İnsan Sağlığı Hizmetleri	-11.840	889
Ana Metal Sanayi	-8.982	269
Bina Dışı Yapıların İnşaatı	-8.379	-26.855
Makine ve Ekipman Kurulumu ve Onarımı	-5.892	1.406
Kayıtlı Medyanın basılması ve Çoğaltılması	-3.070	-1.710
Bilgisayar ve Kişisel Ev Eşyaları Onarımı	-2.403	-426
Tüm Sektörler	606.315	43.777

* Mevsimsellikten arındırılmış seri

Şekil 2. Sigortalı Ücretli (4/a) Çalışan Sayısı En Fazla Azalan 10 Sektör (Nisan; 2014 - 2013)



Kaynak: SGK, TEPAV

Nisan 2014'e ilişkin detaylı bilgi ve veriler Excel dokümanında mevcuttur.

İmalat Sanayi İstihdamı 3,5 Milyonu Aştı

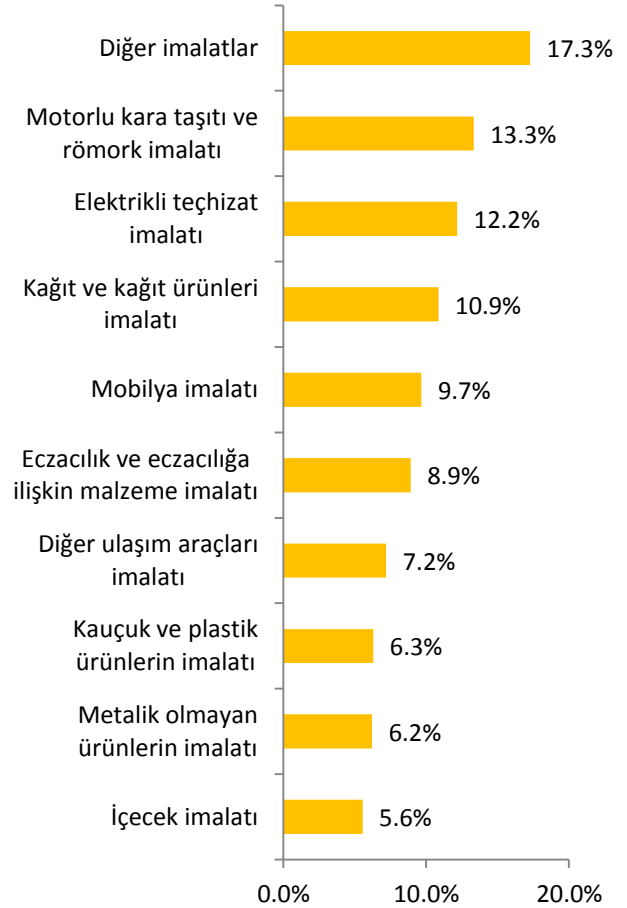
İmalat sanayinde sigortalı ücretli çalışan sayısında geçen yıla göre 133 binlik (yüzde 3,9) , bir önceki aya göre ise yaklaşık 8 binlik (yüzde 0,2) bir artış gerçekleşmiştir. Nisan 2014'te imalat sanayi istihdamı 3 milyon 533 bin yükseldi. 24 imalat sanayi sektörü içerisinde toplam 17 sektörde artış görülmüştür. İmalat sanayide geçen yıla göre istihdamı en çok artan sektörlerin başında 23 bin yeni istihdam ile giyim eşyaları imalatı gelmektedir. Bu sektörü 18 binlik artış ile gıda ürünleri imalatı, 17 binlik artışla motorlu kara taşıtı ve römork imalatı takip etmiştir. İmalat sanayinde geçen yıla göre oransal olarak en fazla artış yüzde 17 oranında artışla diğer imalatlar sektöründe olmuştur.

Tablo 3. İmalat Sanayide Sigortalı Ücretli (4/a) Çalışan Sayısı En Fazla Değişen 10 Sektör (Nisan; 2014 - 2013)

Sektör	Yıllık değişim	Aylık değişim*
Giyim Eşyaları İmalatı	22.838	1.087
Gıda Ürünleri İmalatı	18.144	1.693
Motorlu Kara Taşıtı ve Römork İmalatı	17.500	2.491
Mobilya İmalatı	14.398	931
Metalik Olmayan Ürünlerin İmalatı	13.068	493
Elektrikli Teçhizat İmalatı	12.502	1.108
Kauçuk ve Plastik Ürünlerin İmalatı	11.083	1.067
Fabrikasyon Metal Ürünleri İmalatı	11.004	541
Diğer İmalatlar	7.373	365
Makine ve Ekipman İmalatı	5.886	305
Tüm İmalat Sanayi	133.172	7.547

* Mevsimsellikten arındırılmış seri

Şekil 3. İmalat Sanayide Sigortalı Ücretli (4/a) Çalışan Sayısı En Fazla Artan 10 Sektör (Nisan; 2014 - 2013)



Kaynak: SGK, TEPAV

Nisan 2014'e ilişkin detaylı bilgi ve veriler Excel dokümanında mevcuttur.

Hakkari’de Kayıtlı İstihdam Son 1 Yılda Yüzde 22 Arttı

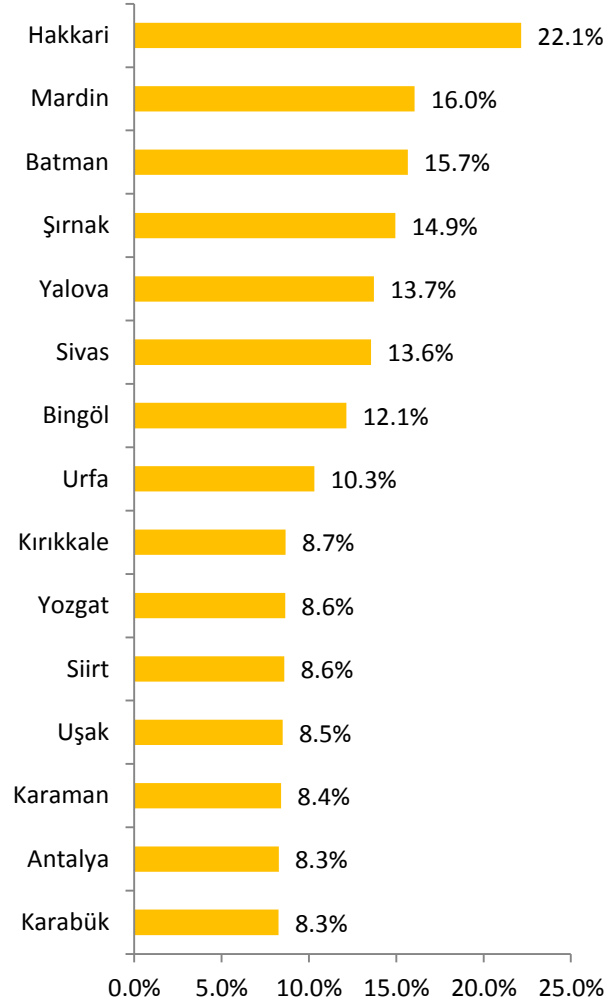
Sigortalı ücretli çalışan sayısında geçen yıla göre 81 ilin 70’inde artarken 11’inde azalmıştır. Sigortalı çalışan sayısı azalan 11 il’in 6’sını Doğu Anadolu, 4’ünü Karadeniz ve 1’ini İç Anadolu Bölgesi’ndeki iller oluşturmuştur. Geçen yıla göre sigortalı ücretli istihdamı en fazla Ağrı’da azalmıştır. En fazla artış ise 180 bin ile İstanbul’da yaşanmıştır. İstanbul’u 41 bin artışla Antalya, 35 bin artışla Ankara ve 28 bin artışla İzmir takip etmektedir. Oransal olarak sigortalı ücretli istihdamı geçen yıla göre yüzde 22,1 ile en fazla Hakkâri’de artmıştır. Hakkâri’yi, Mardin, Batman, Şırnak, Yalova ve Sivas takip etmiştir.

Tablo 4. Sigortalı Ücretli (4/a) Çalışan Sayısı En Fazla Artan 15 İl (Nisan; 2014 - 2013)

İller	Yıllık değişim	Aylık değişim*
İstanbul	179.601	12.779
Antalya	40.519	2.137
Ankara	34.818	3.438
İzmir	27.893	2.283
Bursa	25.824	1.794
Kocaeli	25.106	1.848
Gaziantep	15.823	729
Manisa	12.927	893
Konya	12.564	498
Tekirdağ	12.460	1.078
Sakarya	11.252	847
Kayseri	10.918	-252
Urfa	10.504	621
Hatay	9.919	-1.122
Adana	9.852	-1.039
Tüm İller	606.315	43.777

* Mevsimsellikten arındırılmış seri

Şekil 4. Sigortalı Ücretli (4/a) Çalışan Sayısı En Fazla Artan 15 İl (Nisan; 2014 - 2013)



Kaynak: SGK, TEPAV

Nisan 2014’e ilişkin detaylı bilgi ve veriler Excel dokümanında mevcuttur.

Kadın İstihdam Artışı Genel Artışı Geride Bıraktı

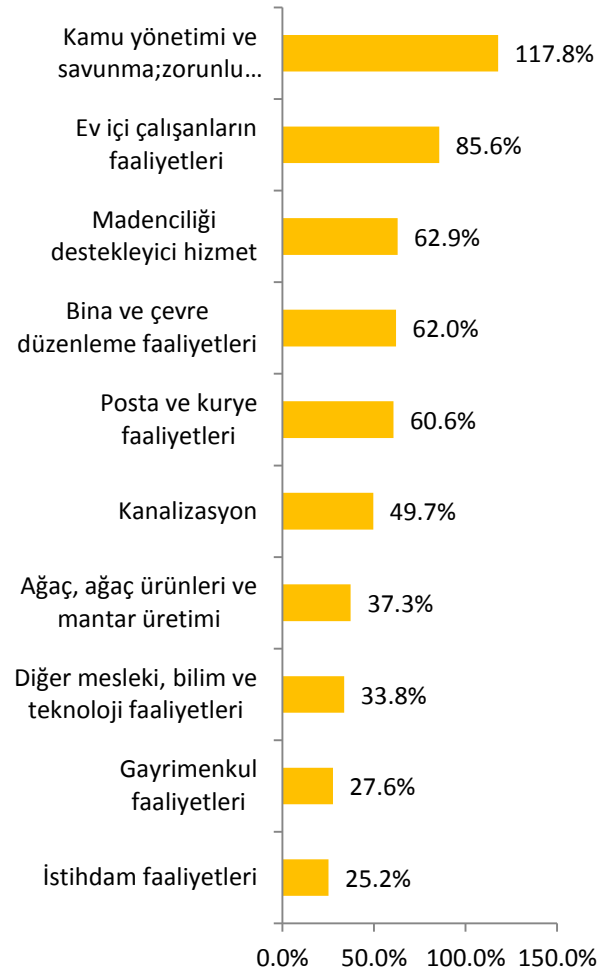
Sigortalı ücretli kadın istihdamı geçen yıla göre 238 bin (yüzde 7,7), bir önceki aya göre 21 bin (yüzde 0,6) artmıştır. Sektörel bazda bakıldığında 63 bin artışla (yüzde 62) bina ve çevre düzenleme faaliyetleri en çok artış yaşanan sektör olmuştur. Bu sektörü 29 bin artışla perakende ticaret, 24 bin artışla eğitim ve 20 bin artışla yiyecek ve içecek hizmeti faaliyetleri sektörleri takip etmiştir. Oransal artışlara bakıldığında kamu yönetimi ve savunma, zorunlu sosyal güvenlik sektörü yüzde 100 aşarak en fazla değişim yaşanan sektör olmuştur. Bunu ev içi çalışanların faaliyetleri, madencilik destekleyici hizmet ve bina ve çevre düzenleme faaliyetleri sektörleri izlemiştir.

Tablo 5. Sigortalı Ücretli (4/a) Kadın Çalışan Sayısı En Fazla Artan 10 Sektör (Nisan; 2014 - 2013)

Sektör	Yıllık değişim	Aylık değişim*
Bina ve Çevre Düzenleme Faaliyetleri	60.890	4.737
Perakende Ticaret	29.106	2.230
Eğitim	24.007	4.927
Yiyecek ve İçecek Hizmeti Faaliyetleri	20.886	1.842
Toptan Ticaret	17.949	1.420
Giyim Eşyaları İmalatı	16.390	1.465
Büro Yönetimi ve Desteği Faaliyetleri	14.658	-1.798
Konaklama	12.873	1.891
Ev İçi Çalışanların Faaliyetleri	10.111	1.120
Gıda Ürünleri İmalatı	9.189	1.067
Tüm Sektörler (Kadın)	237.983	20.555

* Mevsimsellikten arındırılmış seri

Şekil 5. Sigortalı Ücretli (4/a) Kadın Çalışan Sayısı En Fazla Artan 10 Sektör (Nisan; 2014 - 2013)



Kaynak: SGK, TEPAV

Nisan 2014'e ilişkin detaylı bilgi ve veriler Excel dokümanında mevcuttur.

İmalat Sanayideki Her Yeni 100 İstihdamdan 37'sini Kadınlar Oluşturdu

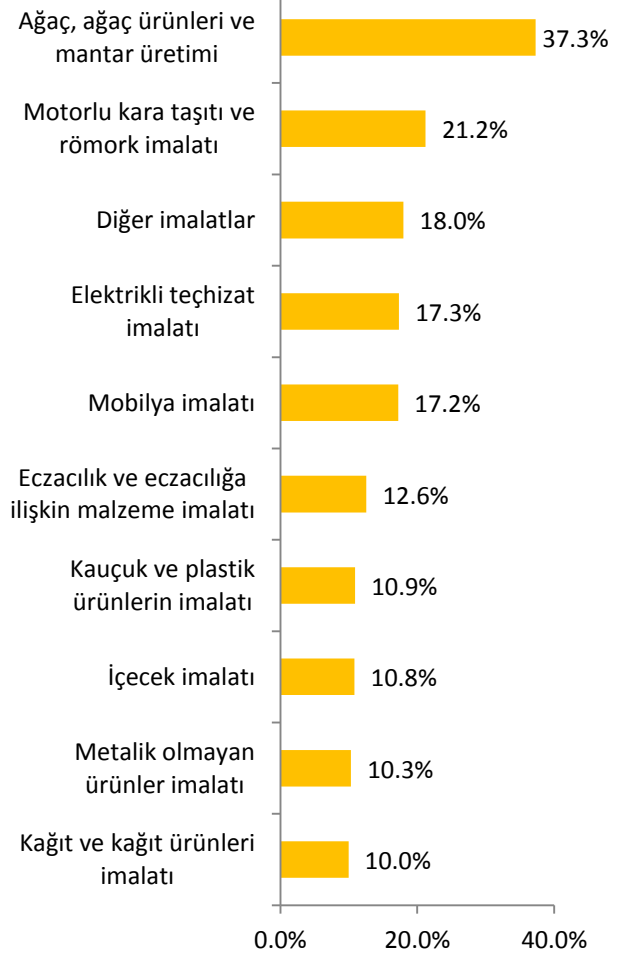
İmalat sanayinde istihdam edilen sigortalı ücretli kadın sayısında geçen yıla göre 24 sektörün 17'sinde artış olurken, 7'sinde azalma olmuştur. Azalan sektörlerin başında ana metal sanayi sektörü gelmektedir. 24 sektörün toplamında geçen yıla göre yaklaşık 50 bin (yüzde 6,6), bir önceki aya göre 4 bin (yüzde 0,5) artış görülmüştür. Kadın istihdamının en fazla arttığı imalat sanayi sektörü 16 bin artışla giyim eşyaları imalatı sektörü olmuştur. Oransal değişime bakıldığında ise yüzde 37,3'lük artışla ağaç ürünleri sektörü geçen yıla göre en fazla değişen sektör olmuştur.

Tablo 6. İmalat Sanayide Sigortalı Ücretli (4/a) Kadın Çalışan Sayısı En Fazla Artan 10 Sektör (Nisan; 2014 - 2013)

Sektör	Yıllık değişim	Aylık değişim*
Giyim Eşyaları İmalatı	16.390	1.465
Gıda Ürünleri İmalatı	9.189	1.067
Motorlu Kara Taşıtı ve Römork İmalatı	3.696	414
Fabrikasyon Metal Ürünleri İmalatı	3.677	444
Elektrikli Teçhizat İmalatı	3.606	149
Kauçuk ve Plastik Ürünler İmalatı	3.498	314
Mobilya İmalatı	2.868	345
Ağaç, Ağaç Ürünleri ve Mantar Ürünleri İmalatı	2.556	-80
Metalik Olmayan Ürünlerin İmalatı	2.408	233
Diğer İmalatlar	1.960	181
İmalat Sanayi (Kadın)	49.736	3.622

* Mevsimsellikten arındırılmış seri

Şekil 6. İmalat Sanayide Sigortalı Ücretli (4/a) Kadın Çalışan Sayısı En Artan Değişen 10 Sektör (Nisan; 2014 - 2013)



Kaynak: SGK, TEPAV

Nisan 2014'e ilişkin detaylı bilgi ve veriler Excel dokümanında mevcuttur.

Kadın İstihdamının En Çok Arttığı 15 İlden 9'u Doğu Anadolu ve Güneydoğu Anadolu'da

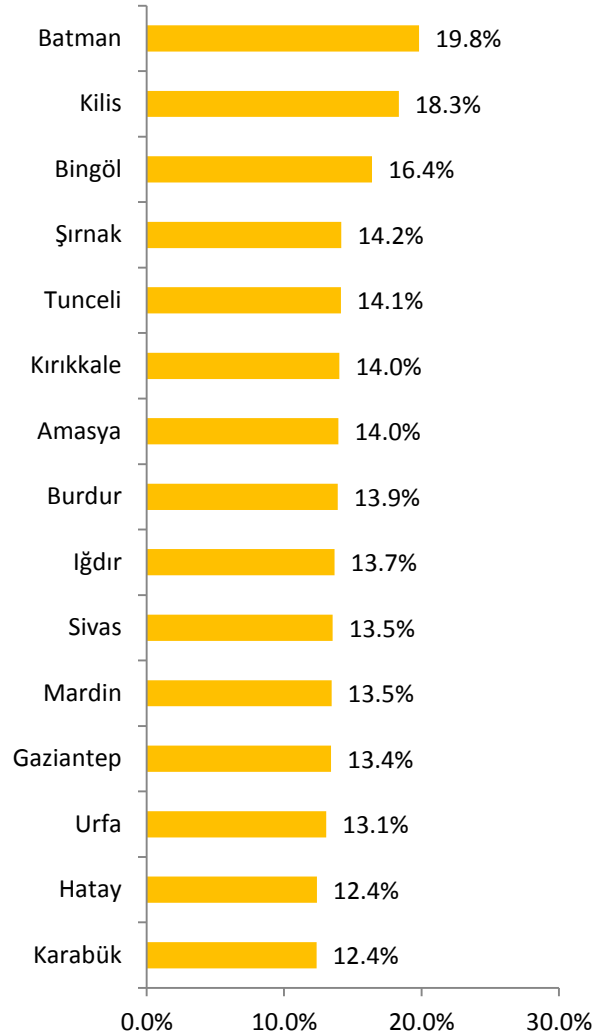
Sigortalı ücretli kadın istihdamında geçen yıla göre 81 ilin genelinde 238 bin istihdam artışı olmasına rağmen 8 ilde azalma yaşanmıştır. Geçen yıla göre kadın istihdamının en çok azaldığı il Ardahan olmuştur. Ardahan'ı Ağrı, Artvin, Muş, Erzincan, Bayburt, Kırşehir ve Rize takip etmiştir. Artış yaşanan illerin başında 84 binlik istihdam artışıyla İstanbul gelmektedir. İstanbul'u 15 bin istihdam artışı ile Antalya izlemiştir. Antalya bu artışla kadın istihdamında Ankara ve İzmir'i geride bırakmıştır. Oransal artışlara bakıldığında geçen yıla göre en çok artış yaklaşık yüzde 20 ile Batman'da yaşanmıştır.

Tablo 7. Sigortalı Ücretli (4/a) Kadın Çalışan Sayısı En Fazla Artan 15 İl (Nisan; 2014 - 2013)

İller	Yıllık değişim	Aylık değişim*
İstanbul	84.423	8.387
Antalya	14.955	1.046
İzmir	14.213	1.194
Bursa	12.831	1.084
Ankara	12.383	642
Kocaeli	8.263	692
Tekirdağ	4.885	315
Adana	4.674	-27
Muğla	4.538	574
Gaziantep	4.471	384
Konya	4.025	726
Sakarya	4.000	430
Manisa	3.984	685
Eskişehir	3.784	224
Aydın	3.568	236
Tüm İller	237.983	20.555

* Mevsimsellikten arındırılmış seri

Şekil 7. Sigortalı Ücretli (4/a) Kadın Çalışan Sayısı En Fazla Artan 15 İl (Nisan; 2014 - 2013)



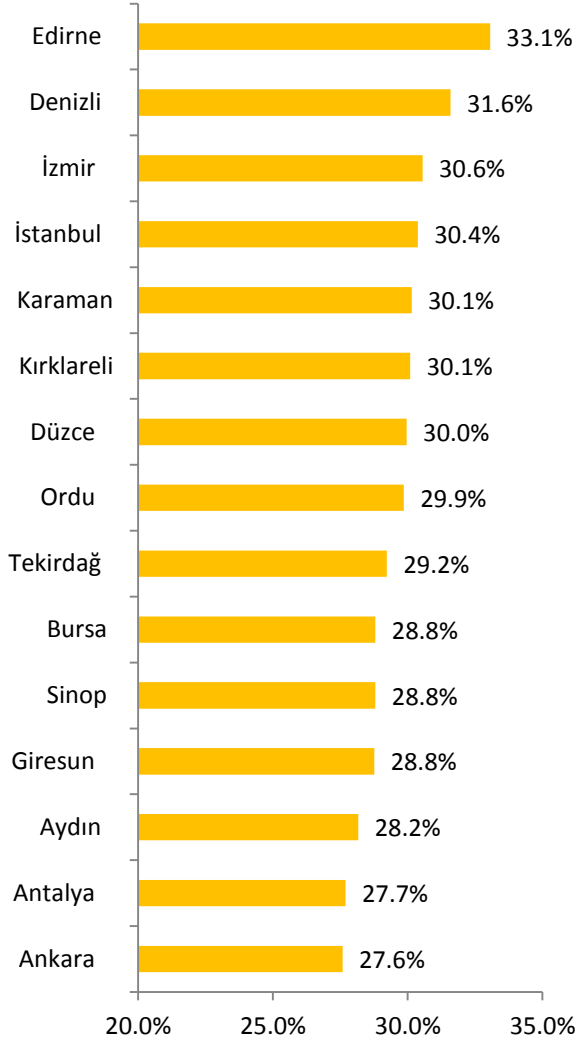
Kaynak: SGK, TEPAV

Nisan 2014'e ilişkin detaylı bilgi ve veriler Excel dokümanında mevcuttur.

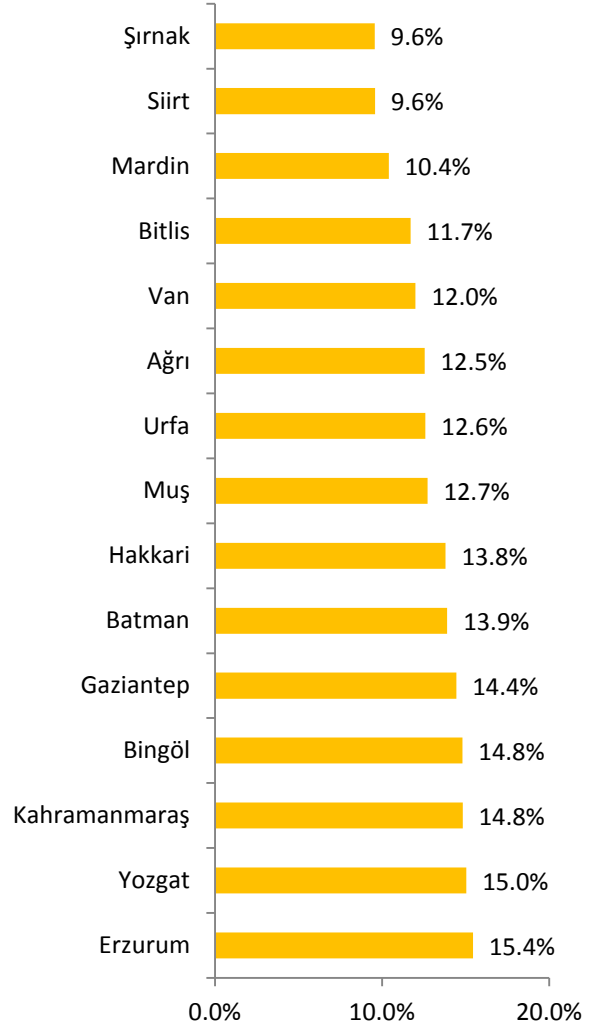
Kadın İstihdam Yoğunluğunun En Yüksek Olduğu 15 İlin 9'u Büyükşehir

Kadın istihdamının ildeki toplam istihdama oranına bakıldığında yüzde 33,1 oranla Edirne'nin kadın istihdamı en yüksek il olduğu görülmüştür. Edirne'yi Denizli, İzmir, İstanbul, Karaman ve Kırklareli takip etmiştir. Kadın istihdam yoğunluğunun en az olduğu il yüzde 9,6 ile Şırnak olmuştur. Şırnak'ı Siirt, Mardin, Bitlis, Van ve Ağrı takip etmiştir. Kadın istihdam oranının en düşük olduğu 15 il bakıldığında 9'unun Doğu Anadolu, 4'ünün ise Güneydoğu Anadolu Bölgesi'nde olduğu görülmüştür. Kadın istihdam yoğunluğu en düşük 15 il içerisinde yer alan Kahramanmaraş ve Yozgat illeri ise dikkat çekicidir.

Şekil 8. Kadın İstihdam Oranının En Yüksek Olduğu 15 İl (Nisan; 2014 - 2013)



Şekil 9. Kadın İstihdam Oranının En Düşük Olduğu 15 İl (Nisan; 2014 - 2013)



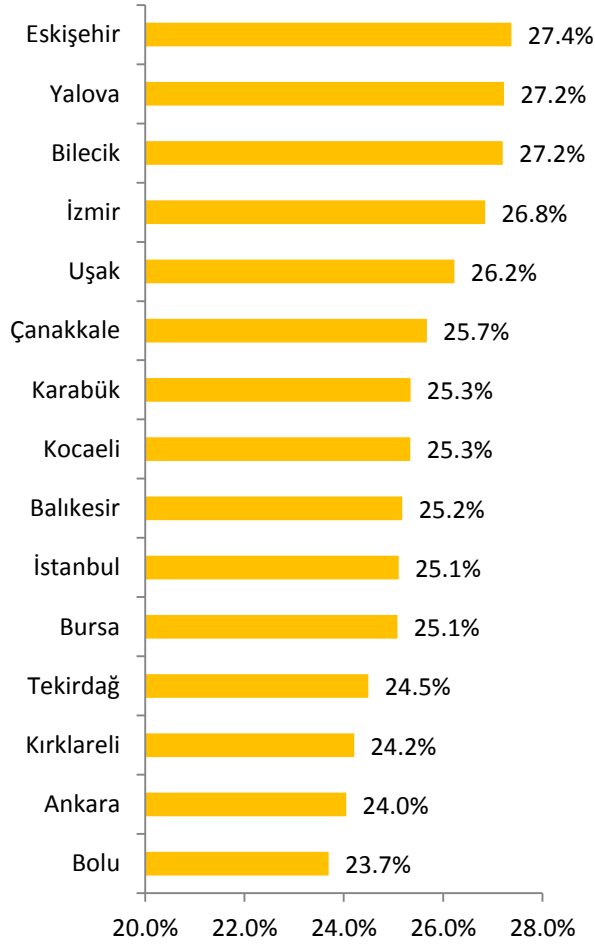
Kaynak: SGK, TEPAV

Nisan 2014'e ilişkin detaylı bilgi ve veriler Excel dokümanında mevcuttur.

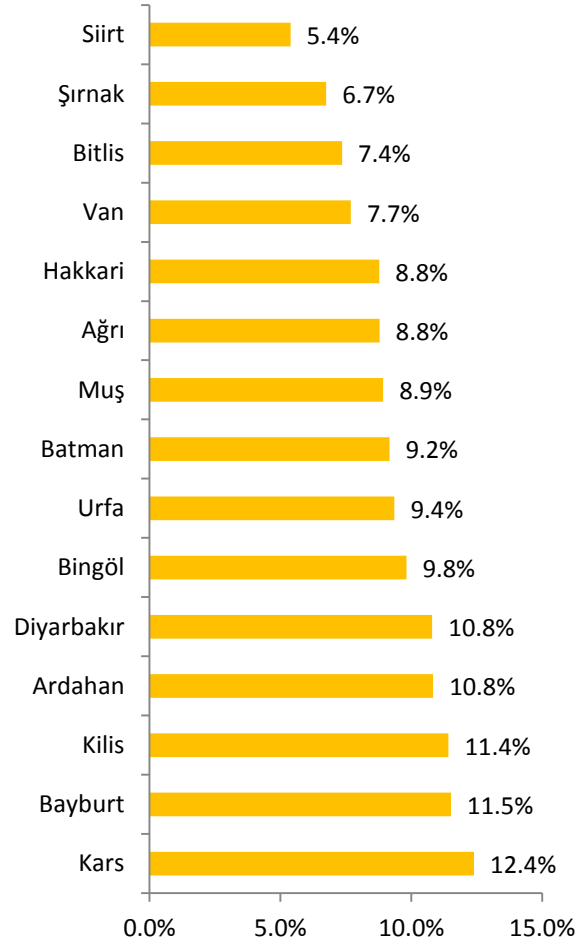
Kadın Esnaf Yoğunluğunda Eskişehir Lider

İldeki kadın esnaf sayısının ildeki toplam esnaf sayısına oranına bakıldığında Eskişehir'in yüzde 27,4 ile kadın esnaf oranı en yüksek il olduğu görülmektedir. Eskişehir'i Yalova, Bilecik, İzmir, Uşak ve Çanakkale takip etmiştir. Kadın esnaf oranının en düşük olduğu il ise yüzde 5,4 ile Siirt'tir. Siirt'i Şırnak, Bitlis, Van, Hakkâri ve Ağrı takip etmiştir. Kadın esnaf sayısı yoğunluğunun en düşük olduğu 15 ilin 14'ü Doğu Anadolu ve Güneydoğu Anadolu bölgesindedir. Sigortalı kadın çalışan sayısında olduğu gibi kadın esnaf sayısında da Doğu ve Güneydoğu Anadolu Bölgelerinin geri kaldığı görülmektedir.

Şekil 10. Kadın Esnaf (4/b) Oranının En Yüksek Olduğu 15 İl (Nisan; 2014 - 2013)



Şekil 11. Kadın Esnaf (4/b) Oranının En Düşük Olduğu 15 İl (Nisan; 2014 - 2013)



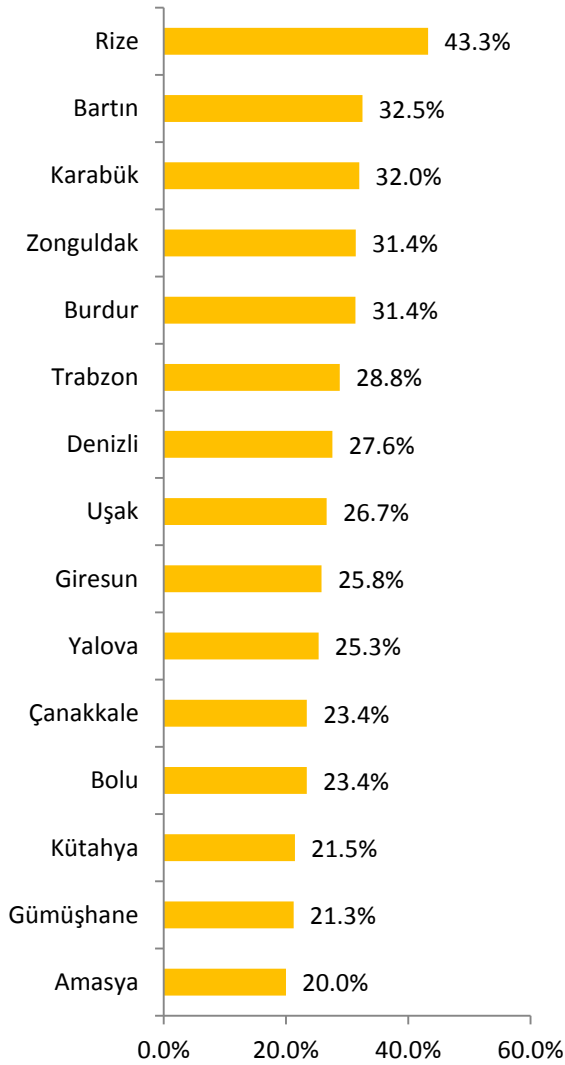
Kaynak: SGK, TEPAV

Mart 2014'e ilişkin detaylı bilgi ve veriler Excel dokümanında mevcuttur.

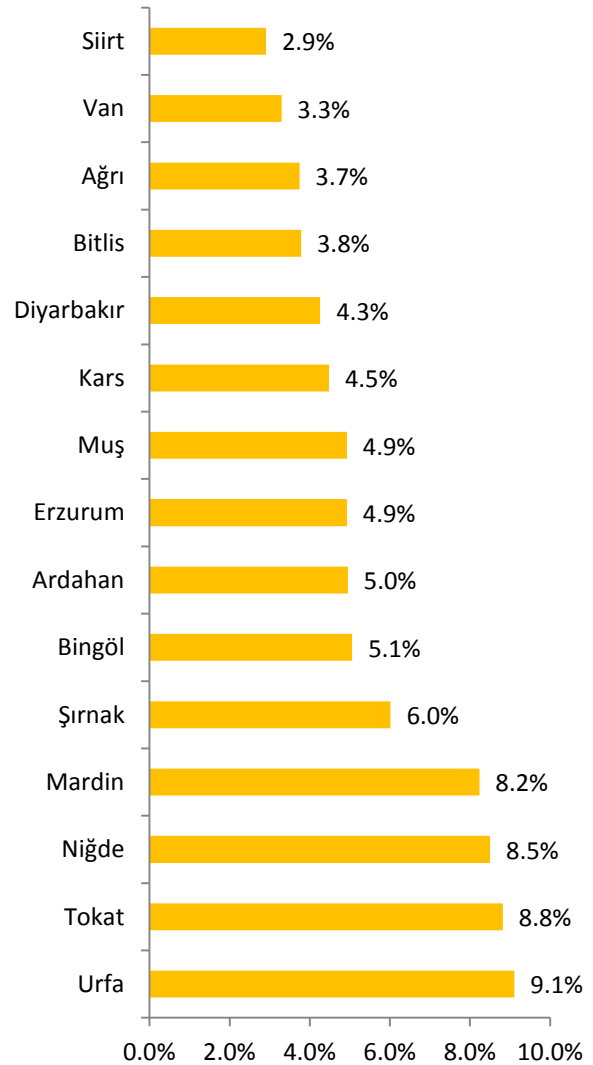
Kadın Çiftçi Yoğunluğunda Rize İlk Sırada

İldeki kadın çiftçi sayısının ildeki toplam çiftçi sayısına oranına bakıldığında yüzde 43,3 ile Rize ilk sırada yer almaktadır. Rize'nin ardından Bartın, Karabük, Zonguldak, Burdur ve Trabzon gelmektedir. Kadın çiftçi yoğunluğunun en fazla olduğu 15 ilin 9'u Karadeniz Bölgesi'ndedir. Kadın çiftçi sayısı yoğunluğunun en düşük olduğu illerin başında ise Siirt gelmektedir. Siirt hem kadın esnaf sayısında hem de çiftçi sayısında en kötü performans gösteren il olmuştur. Siirt'i Van, Ağrı, Bitlis, Diyarbakır ve Kars takip etmiştir.

Şekil 12. Kadın Çiftçi (4/b) Oranının En Yüksek Olduğu 15 İl (Nisan; 2014 - 2013)



Şekil 13. Kadın Çiftçi (4/b) Oranının En Düşük Olduğu 15 İl (Nisan; 2014 - 2013)



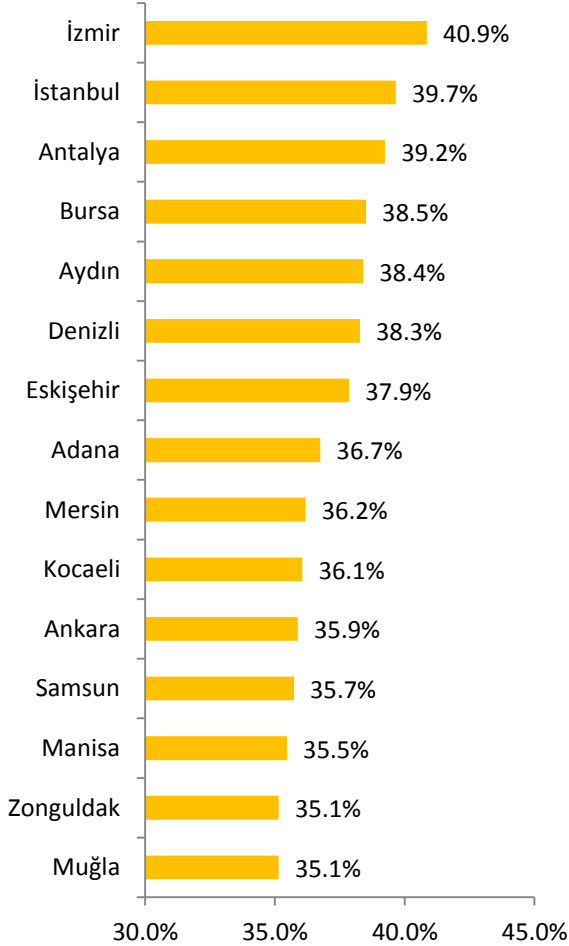
Kaynak: SGK, TEPAV

Nisan 2014'e ilişkin detaylı bilgi ve veriler Excel dokümanında mevcuttur.

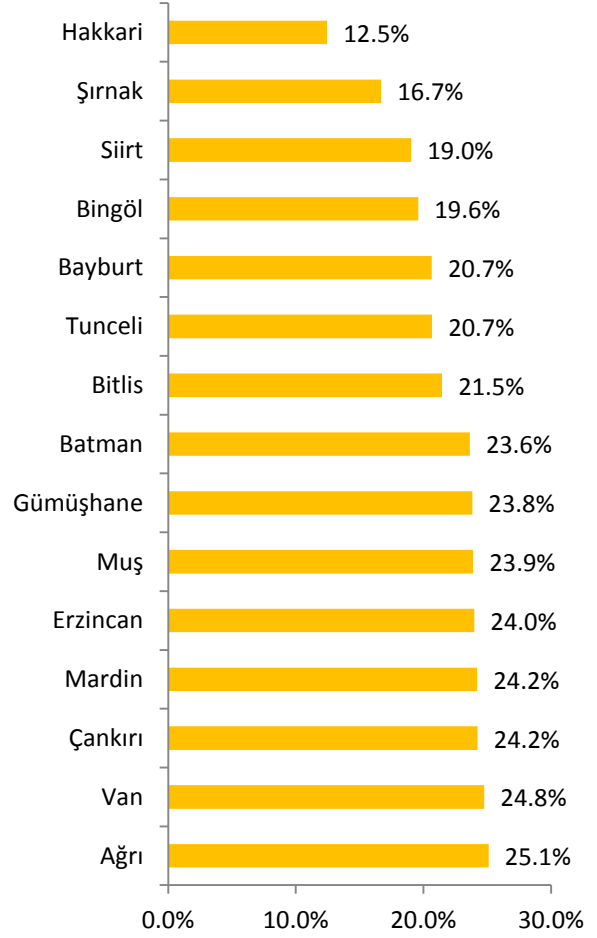
Kadın Kamu Çalışanı Yoğunluğunda İzmir Birinci Sırada

İldeki kadın kamu çalışanı sayısının ildeki toplam kamu çalışanı sayısına oranına bakıldığında yüzde 40,9 ile İzmir ilk sırada yer almaktadır. İzmir kadın kamu çalışanı sayısında İstanbul'u geri bırakmıştır. İzmir'i, İstanbul, Antalya, Bursa, Aydın ve Denizli takip etmektedir. Kadın kamu istihdamı oranının en düşük olduğu il yüzde 12,5 oran ile Hakkâri'dir. Hakkâri'den sonra kadın kamu çalışanı oranı en düşük olan diğer şehirler, Şırnak, Siirt, Bingöl, Bayburt ve Tunceli'dir. Kadın kamu çalışanı en çok Doğu Anadolu Bölgesi'nde azalmaktadır. Kadın kamu istihdamı oranının en düşük olduğu 15 ilin 12'si Doğu Anadolu ve Güneydoğu Anadolu Bölgesi'ne aittir.

Şekil 14. Kadın Kamu Çalışanı (4/c) Oranının En Yüksek Olduğu 15 İl (Nisan; 2014 - 2013)



Şekil 15. Kadın Kamu Çalışanı (4/c) Oranının En Düşük Olduğu 15 İl (Nisan; 2014 - 2013)



Kaynak: SGK, TEPAV

Nisan 2014'e ilişkin detaylı bilgi ve veriler Excel dokümanında mevcuttur.

İşyeri Sayısının En Fazla 10 Sektörün Tamamı Hizmetler Sektöründe

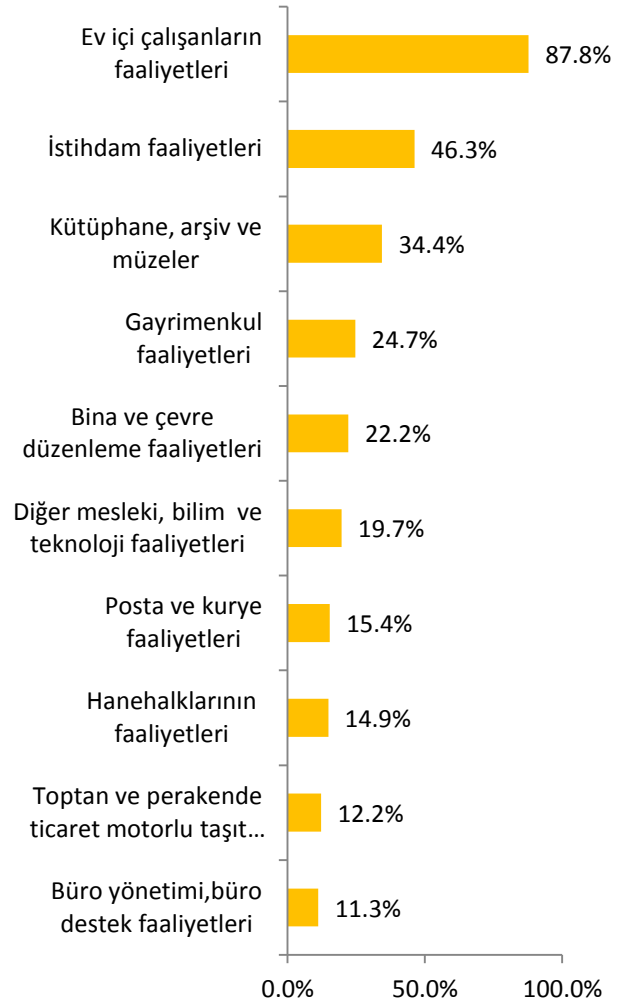
Geçen yıla göre Türkiye genelinde faaliyet gösteren işyeri sayısı yüzde 3,5 (55 bin) artarak 1 milyon 620 bin olmuştur. Sektörler bazında incelendiğinde, geçen yıla göre 11 bin artış ile ev içi çalışanların faaliyetleri sektörü işyeri sayısı en fazla artan sektör olmuştur. Bu sektörü bina ve çevre düzenleme faaliyetleri, perakende ticaret ve toptan ticaret izlemiştir. Oransal değişime bakıldığında ev içi çalışanların faaliyetleri geçen yıla göre yüzde 87,8 oranında artmıştır. İyileştirme ve diğer atık yönetimi hizmetleri sektörü geçen yıla göre yüzde 22 oranında azalarak işyeri sayısında en kötü performans gösteren sektör olmuştur.

Tablo 8. İşyeri Sayısı (4/a) En Fazla Artan 10 Sektör (Nisan; 2014 - 2013)

Sektör	Yıllık değişim	Aylık değişim*
Ev İçi Çalışanların Faaliyetleri	10.966	1.370
Bina ve Çevre Düzenleme Faaliyetleri	10.291	717
Perakende Ticaret	9.291	1.089
Toptan Ticaret	8.861	950
Yiyecek ve İçecek Hizmeti Faaliyetleri	7.727	504
Büro Yönetimi ve Desteği Faaliyetleri	4.977	15
Motorlu Kara Taşıtlarının Toptan ve Perakende Ticareti ve Onarımı	4.331	360
Gayrimenkul Faaliyetleri	2.341	305
Hukuki Faaliyetler ve Muhasebe Faaliyetleri	1.738	268
Mimarlık ve Mühendislik Faaliyetleri	1.510	120
Tüm Sektörler	54.743	3.573

* Mevsimsellikten arındırılmış seri

Şekil 16. İşyeri Sayısı (4/a) En Fazla Artan 10 Sektör (Nisan; 2014 - 2013)



Kaynak: SGK, TEPAV

Nisan 2014'e ilişkin detaylı bilgi ve veriler Excel dokümanında mevcuttur.

İşyeri Sayısı En Fazla Artan 15 İlin 14'ü Doğu Anadolu ve Güneydoğu Anadolu'da

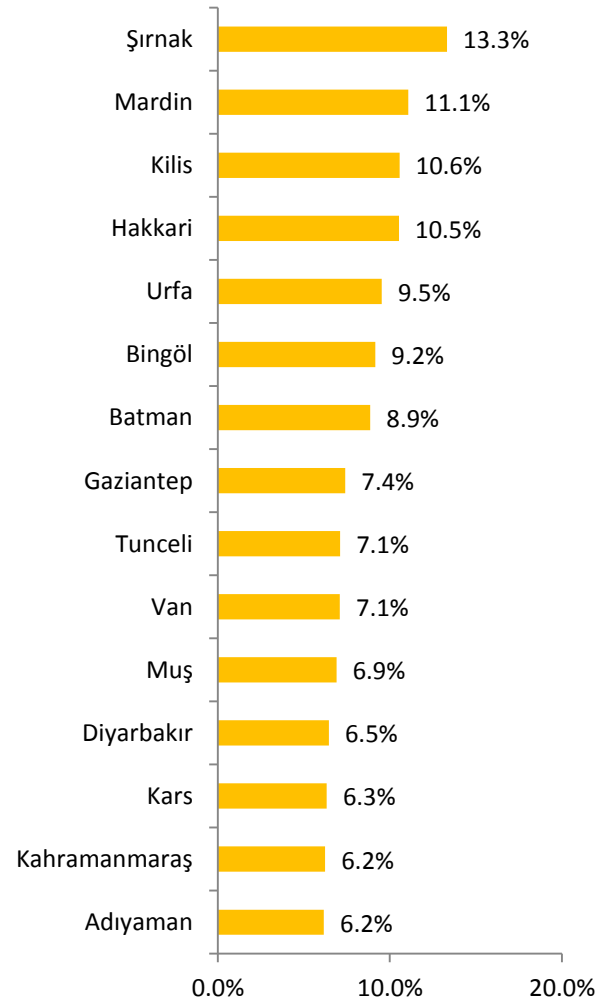
İl bazında işyeri sayısına bakıldığında geçen yıla göre 76 ilde iş yeri sayısı artarken 5 ilde işyeri sayısı azalmıştır. Bu iller; Kütahya, Çorum, Giresun, Kırşehir ve Çankırı'dır. Türkiye genelinde geçen yıla göre işyeri sayısı 55 bin (yüzde 3,5) artmıştır. Geçen yıla göre işyeri sayısını en çok arttıran il İstanbul olmuştur. İstanbul'u, Ankara, Antalya, İzmir, Bursa ve Gaziantep takip etmiştir. Oransal değişime bakıldığında işyeri sayısı en fazla artan il yüzde 13,3 artışla Şırnak olmuştur. Şırnak'ı Mardin, Kilis, Hakkâri, Urfa ve Bingöl takip etmiştir.

Tablo 9. İşyeri Sayısı (4/a) En Fazla Artan 15 İl (Nisan; 2014 - 2013)

İller	Yıllık değişim	Aylık değişim*
İstanbul	17.351	1.492
Ankara	5.077	348
Antalya	3.160	228
İzmir	3.019	196
Bursa	2.637	142
Gaziantep	2.113	153
Kocaeli	1.581	208
Kayseri	1.546	102
Urfa	910	27
Konya	882	-25
Adana	862	-57
Sakarya	820	34
Muğla	754	-111
Kahramanmaraş	746	-15
Diyarbakır	738	32
Tüm İller	54.743	3.573

* Mevsimsellikten arındırılmış seri

Şekil 17. İşyeri Sayısı (4/a) En Fazla Artan 15 İl (Nisan; 2014 - 2013)



Kaynak: SGK, TEPAV

Nisan 2014'e ilişkin detaylı bilgi ve veriler Excel dokümanında mevcuttur.

Son 1 Yılda 81 İlin 63'ünde Esnaf Sayısı Azaldı

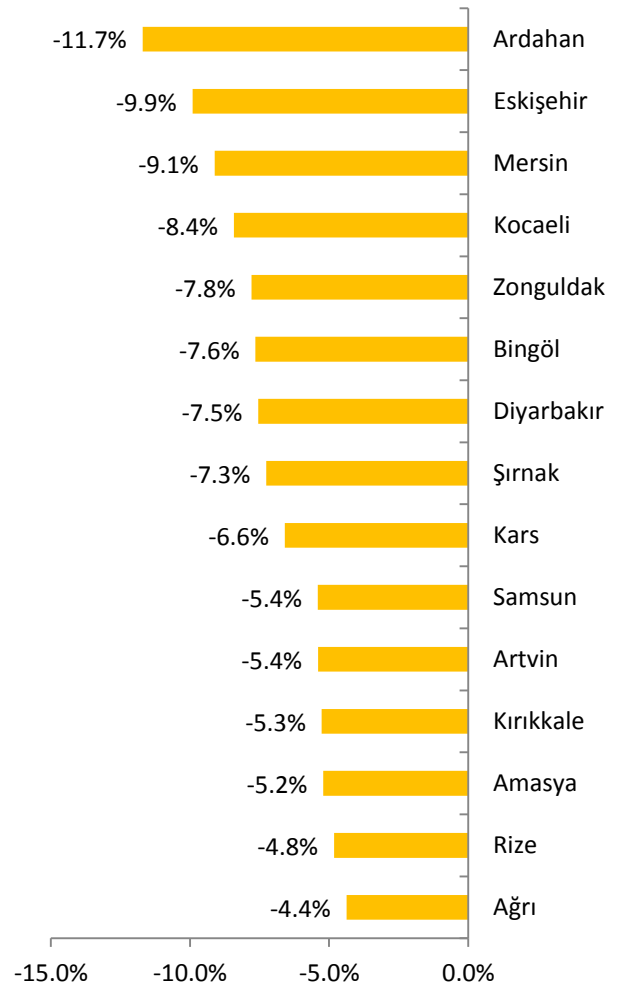
Türkiye genelinde esnaf sayısı bir önceki yıla göre yaklaşık 46 bin (yüzde 2,4) azalarak 1 milyar 903 bin olmuştur. Geçen yıla göre esnaf sayısı en fazla İstanbul'da azalmıştır. İstanbul'u Ankara, İzmir, Mersin, Kocaeli ve Eskişehir takip etmiştir. Oransal olarak bakıldığında esnaf sayısı geçen yıla göre en fazla (yüzde 12) Ardahan'da azalmıştır. Ardahan'ı Eskişehir, Mersin, Kocaeli, Zonguldak ve Bingöl takip etmiştir. Türkiye genelinde esnaf sayısı geçen yıla göre 18 ilde artmıştır. Bu illerin başında yüzde 4,2 artışla Adana gelmektedir. Adana'yı Urfa, Batman, Antalya, Van ve Osmaniye takip etmiştir.

Tablo 10. Esnaf Sayısı (4/b) En Fazla Azalan 15 İl (Nisan; 2014 - 2013)

İller	Yıllık değişim	Aylık değişim*
İstanbul	-13.688	-11.246
Ankara	-4.406	-2.302
İzmir	-4.245	-1.480
Mersin	-3.902	-551
Kocaeli	-2.724	-371
Eskişehir	-1.578	-215
Samsun	-1.444	-442
Denizli	-1.166	-256
Konya	-1.106	-753
Bursa	-1.003	-1.286
Zonguldak	-980	-161
Hatay	-914	-196
Kahramanmaraş	-799	-333
Balıkesir	-796	-309
Diyarbakır	-743	-96
Tüm İller	-46.368	-21.766

* Mevsimsellikten arındırılmış seri

Şekil 18. Esnaf Sayısı (4/b) En Fazla Azalan 15 İl (Nisan; 2014 - 2013)



Kaynak: SGK, TEPAV

Nisan 2014'e ilişkin detaylı bilgi ve veriler Excel dokümanında mevcuttur.

Son 1 Yılda 81 İlin 79'unda Çiftçi Sayısı Azaldı

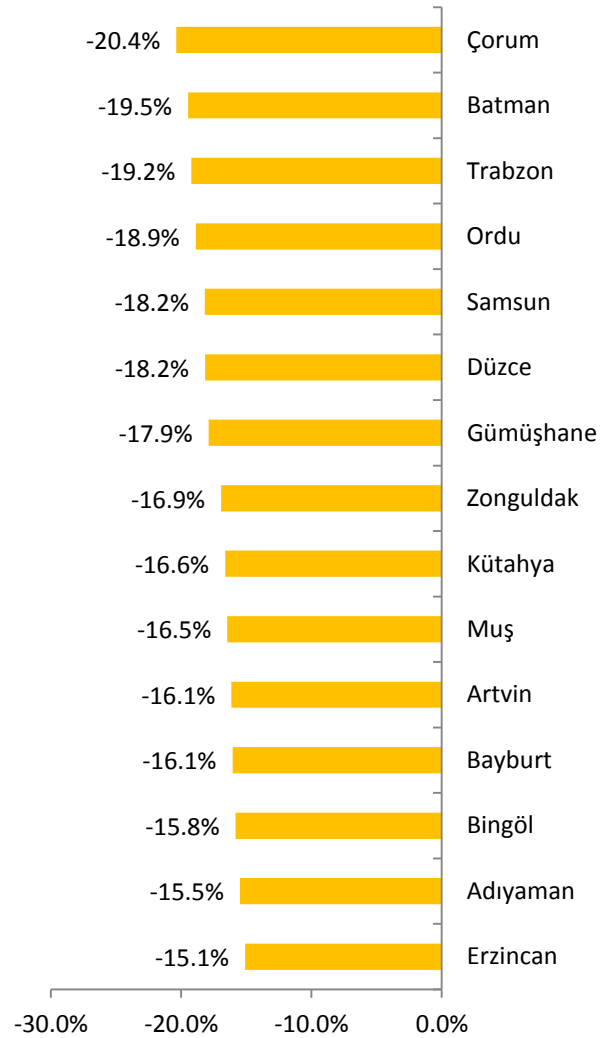
Çiftçi sayısı Türkiye genelinde geçen yıla göre 114 bin (yüzde 11) azalırken, bir önceki aya göre 20 bin (yüzde 2,1) azalmıştır. Çiftçi sayısı geçen yıla göre 79 ilde azalırken, sadece 2 ilde artmıştır. Çiftçi sayısı artan 2 il Mersin ve Bitlis'tir. Geçen yıla göre çiftçi sayısı en fazla azalan il 6 bin kişi ile Samsun'da gerçekleşmiştir. Samsun'u Konya, Manisa, Antalya, Hatay ve Balıkesir takip etmiştir. Oransal olarak geçen yıla göre en fazla azalış yüzde 20 ile Çorum'da gerçekleşmiştir.

Tablo 11. Çiftçi Sayısı (4/b) En Fazla Azalan 15 İl (Nisan; 2014 - 2013)

İller	Yıllık değişim	Aylık değişim*
Samsun	-6.145	-1.060
Konya	-6.062	-1.020
Manisa	-5.647	-1.178
Antalya	-5.459	-967
Hatay	-4.641	-1.025
Balıkesir	-4.267	-941
Ordu	-3.443	-557
Bursa	-3.271	-671
Denizli	-3.067	-577
Urfa	-2.846	-509
Adana	-2.786	-392
İzmir	-2.746	-814
Çorum	-2.673	-704
Çanakkale	-2.489	-357
Aydın	-2.448	-768
Tüm İller	-114.371	-19.620

* Mevsimsellikten arındırılmış seri

Şekil 19. Çiftçi Sayısı (4/b) En Fazla Azalan 15 İl (Nisan; 2014 - 2013)



Kaynak: SGK, TEPAV

Nisan 2014'e ilişkin detaylı bilgi ve veriler Excel dokümanında mevcuttur.

Son 1 Yılda Kamu Çalışanı Sayısı 195 Bin Arttı

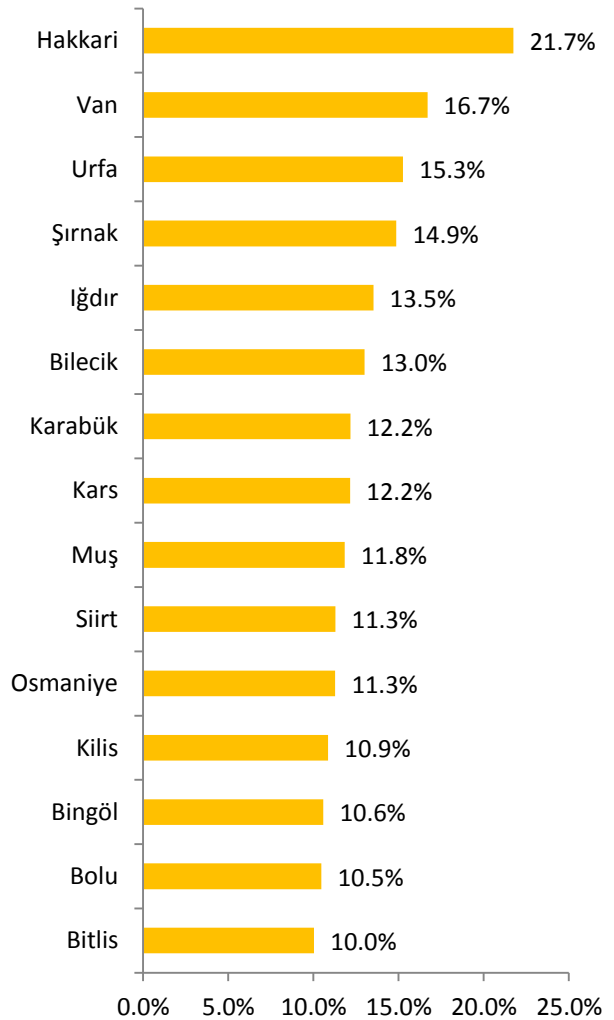
Kamu çalışanı sayısı Türkiye genelinde bir önceki yıla göre 195 bin (yüzde 7,4) artarken, geçen aya göre 13 bin (yüzde 0,5) artmıştır. Kamu çalışanı sayısı geçen yıla göre tüm illerde artmıştır. İstanbul 28 bin artış ile geçen yıla göre kamu çalışanı sayısı en fazla artan il olmuştur. İstanbul'u Ankara, İzmir, Adana, Bursa ve Urfa izlemiştir. Oransal olarak incelendiğinde geçen yıla göre en fazla artış yüzde 22 ile Hakkâri'de gerçekleşmiştir. Hakkari'yi, Van, Urfa, Şırnak, Bilecik ve Karabük izlemiştir.

Tablo 12. Kamu Çalışanı (4/c) Sayısı En Fazla Artan 15 İl (Nisan; 2014 - 2013)

İller	Yıllık değişim	Aylık değişim*
İstanbul	28.365	1.734
Ankara	13.826	726
İzmir	9.602	109
Adana	6.102	533
Bursa	5.627	342
Urfa	5.579	428
Antalya	5.430	315
Van	5.106	235
Diyarbakır	4.763	408
Konya	4.661	389
Kayseri	4.278	162
Gaziantep	4.264	-67
Kocaeli	4.175	309
Mersin	3.932	248
Hatay	3.497	296
Tüm İller	195.355	12.854

* Mevsimsellikten arındırılmış seri

Şekil 20. Kamu Çalışanı (4/c) Sayısı En Fazla Artan 15 İl (Nisan; 2014 - 2013)



Kaynak: SGK, TEPAV

Nisan 2014'e ilişkin detaylı bilgi ve veriler Excel dokümanında mevcuttur.

Son 1 Yılda İşsizlik Ödeneğine Başvuranların Sayısı Yüzde 24 Arttı

İşsizlik ödeneğine başvuru yapanların sayısı geçen yıla göre yüzde 24 oranında artarak 60 bin olurken, bir önceki aya göre 4 bin azalma olmuştur. İşsizlik ödeneğine başvuru en çok İstanbul, İzmir, Antalya, Hatay ve Adana illerinde artmıştır. İşsizlik ödeneği alanların sayısı geçen yıla göre yaklaşık 5 bin (yüzde 21), bir önceki aya göre yaklaşık 3 bin artmıştır. İstanbul'da işsizlik ödeneği alanların sayısı geçen yıla göre bin 500 artmıştır. İstanbul'u İzmir, Hatay, Gaziantep, Antalya ve Adana takip etmektedir.

Tablo 13. İşsizliği Ödeneğine Başvuru Sayısı En Fazla Artan 15 İl (Nisan; 2014 - 2013)

İller	Yıllık değişim	Aylık değişim
İstanbul	2.630	17
İzmir	1.211	338
Antalya	838	348
Hatay	803	462
Adana	644	105
Ankara	641	-524
Mersin	615	176
Gaziantep	536	172
Kahramanmaraş	489	250
Aydın	406	150
Samsun	391	289
Manisa	384	249
Kocaeli	354	254
Kayseri	285	25
Şanlıurfa	249	132
Tüm İller	12.506	4.348

Tablo 14. İşsizliği Ödeneği Alan Sayısı En Fazla Artan 15 İl (Nisan; 2014 - 2013)

İller	Yıllık değişim	Aylık değişim
İstanbul	1.501	-142
İzmir	632	207
Hatay	549	434
Gaziantep	444	162
Antalya	322	309
Adana	262	54
Manisa	259	192
Aydın	249	194
Ankara	198	-364
Mersin	154	141
Van	149	142
Samsun	140	92
Trabzon	132	115
Balıkesir	106	98
Muğla	90	58
Tüm İller	5.343	2.615

Kaynak: SGK, TEPAV

Nisan 2014'e ilişkin detaylı bilgi ve veriler Excel dokümanında mevcuttur.