

02.08.2019

Sayı 83

tepav

İstihdam İzleme Bülteni

İŞKUR'a Göre Son 1 Yılda Kayıtlı İşsiz Sayısı Genç Kadınlarda %86, Genç Erkeklerde %75,5 Arttı

Türkiye İş Kurumu (İŞKUR) Haziran 2019 ve Türkiye İstatistik Kurumu (TÜİK) Nisan 2019 verilerinin* değerlendirdiği TEPAV İstihdam İzleme Bülteni'nin 83. sayısı yayımlanmıştır. İŞKUR Haziran 2019 verilerine göre Haziran 2019'da 15 ve daha yukarı yaşta kayıtlı işsiz sayısı Haziran 2018'e göre yüzde 68,5'lik artışla 4 milyon 418 bin oldu. Böylece kayıtlı işsiz sayısı Haziran 2018'e göre 1 milyon 796 bin artmış oldu. Türkiye İstatistik Kurumu (TÜİK) verilerine göre ise Nisan 2019'da 15 ve daha yukarı yaşta işsiz sayısı 4 milyon 202 bin oldu.

Cinsiyete göre 15 ve daha yukarı yaşta kayıtlı işsiz sayısı değişimlerine bakıldığında Haziran 2019'da Haziran 2018'e göre kadın kayıtlı işsiz sayısının %66,1, erkek kayıtlı işsiz sayısının %71,1 arttığı görüldü. 15-64 yaş grubu kayıtlı işsiz sayısı kadınlarda %66,1, erkeklerde %71,3 artış göstererek 15 ve daha yukarı yaş grubuna benzer tablo sergiledi.

Haziran 2019'da 15-24 yaş grubu genç kadınlarda kayıtlı işsiz sayısı Haziran 2018'e göre yüzde 86 artış gösterirken, 15-24 yaş grubu genç erkeklerde kayıtlı işsiz sayısı %75,5 artış gösterdi.

Tablo 1. Yaş Gruplarına ve Cinsiyete Göre Kayıtlı İşsiz Sayısındaki Yıllık Değişim* (Haziran 2018-2019)

	Erkek		Kadın		Toplam	
	Fark	Değişim	Fark	Değişim	Fark	Değişim
15-24	348.728	75,5	359.161	86.0%	707.889	80,5
15-64	907.015	71,3	886.475	66.1%	1.793.490	68,6
15+	908.404	71,1	887.845	66.1%	1.796.249	68,5

* Nisan 2019'a kadar SGK istatistikleriyle hazırlanan TEPAV İstihdam Bülteni, SGK'nın Nisan 2019'dan bu yana aylık sigortalı istatistiklerini açıklamaması nedeniyle yayımına belli bir süre ara verdi. SGK'nın aylık sigortalı istatistiklerini açıklama tarihi belli olmadığından TEPAV İstihdam Bülteni'nin Temmuz 2019'dan itibaren İŞKUR ve TÜİK verileriyle yayımlanmasına karar verildi.

İŞKUR'a Göre Kayıtlı İşsiz Sayısı 1 Yılda 1 Milyon 796 Bin Arttı

İŞKUR Haziran 2019 verilerine göre Haziran 2019'da kayıtlı işsiz sayısı Haziran 2018'e göre yüzde 68,5'lik artışla 4 milyon 418 bin oldu. Böylece kayıtlı işsiz sayısı Haziran 2018'e göre 1 milyon 796 bin artmış oldu.

Haziran 2019'da kayıtlı kadın işsiz sayısı Haziran 2018'e göre yüzde 66,1'lik artışla 2 milyon 231 bin oldu. Yıllık farka bakıldığında kayıtlı kadın işsiz sayısının Haziran 2018'e göre 888 bin arttığı görüldü.

Haziran 2019'da kayıtlı erkek işsiz sayısı Haziran 2018'e göre yüzde 71,1'lik artışla 2 milyon 186 bin oldu. Yıllık farka bakıldığında kayıtlı erkek işsiz sayısının Haziran 2018'e göre 908 bin arttığı görüldü.

Tablo 2. Kayıtlı İşsiz Sayısındaki Yıllık Değişim; (Haziran 2018-2019)

	Haziran 2018	Haziran 2019	Yıllık Fark	Yıllık Değişim(%)
Toplam	2.621.565	4.417.814	1.796.249	68,5
Kadın	1.343.653	2.231.498	887.845	66,1
Erkek	1.277.912	2.186.316	908.404	71,1

** Mevsimsellikten arındırılmamış değer

Kaynak: İŞKUR, TEPAV

Haziran 2018'den Haziran 2019'a Kayıtlı İşsiz Sayısı Lisans Mezunlarında %112,1 Arttı

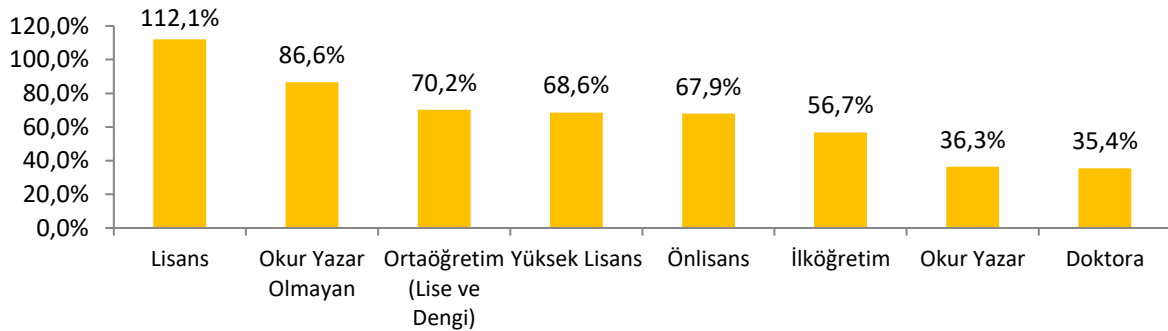
İŞKUR Haziran 2019 verilerine göre eğitim durumuna göre kayıtlı işsiz sayısındaki değişime bakıldığında kayıtlı işsiz sayısında Haziran 2018'den Haziran 2019'a en fazla artış 631 bin ile ilköğretim mezunlarında olmuştur. İlköğretim mezunlarını 470 bin artış ile ortaöğretim(lise ve dengi), 351 bin artış ile lisans, 172 bin artış ile önlisans mezunları, 119 bin artış ile okuryazar olmayanlar ve 44 bin artış ile okuryazar olanlar takip etmiştir. Kayıtlı işsiz sayısı yüksek lisans mezunlarında 8 bin, doktora mezunlarında 235 kişi artmıştır.

Tablo 3. Eğitim Durumuna Göre Kayıtlı İşsiz Sayısındaki Fark (Haziran 2019– Haziran 2018)

Eğitim Durumu	Haziran 2019 –2018
İlköğretim	631.386
Ortaöğretim (Lise ve Dengi)	469.776
Lisans	351.212
Önlisans	171.748
Okur Yazar Olmayan	119.070
Okur Yazar	44.444
Yüksek Lisans	8.378
Doktora	235
Toplam	1.796.249

Haziran 2018- Haziran 2019 döneminde kayıtlı işsiz sayısı lisans mezunlarında %112,1 artmıştır. Okur yazar olmayan kayıtlı işsiz sayısı %86,6, ortaöğretim mezunu kayıtlı işsiz sayısı %70,2, yüksek lisans mezunu kayıtlı işsiz sayısı %68,6, önlisans mezunu kayıtlı işsiz sayısı %67,9, ilköğretim mezunu kayıtlı işsiz sayısı %56,7 ve okuryazar olan kayıtlı işsiz sayısı %36,3 artmıştır. Bu dönemde en düşük artış %35,4 ile doktora mezunlarında görülmüştür.

Şekil 1. Eğitim Durumuna Göre Kayıtlı İşsiz Sayısındaki Değişim(%)



Kaynak: İŞKUR, TEPAV

Haziran 2018'den Haziran 2019'a Kayıtlı İşsiz Sayısı 20-24 Yaş Grubunda %87,6 Arttı

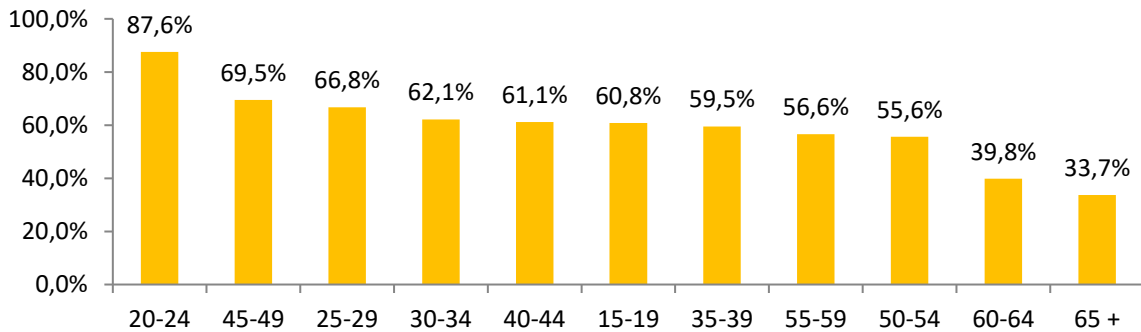
Yaş grubuna göre kayıtlı işsiz sayısındaki değişime bakıldığında kayıtlı işsiz sayısında Haziran 2019'dan Haziran 2018'e en fazla artış 566 bin ile 20-24 yaş grubunda olmuştur. Kayıtlı işsiz sayısı 25-29 yaş grubunda 296 bin, 30-34 yaş grubunda 201 bin, 35-39 yaş grubunda 190 bin, 40-44 yaş grubunda 160 bin ve 15-19 yaş grubunda 141 bin artmıştır.

Tablo 4. Yaş Grubuna Göre Kayıtlı İşsiz Sayısındaki Fark (Haziran 2019 – Haziran 2018)

Yaş Grubu	Haziran 2019 – 2018
20-24	566.486
25-29	296.084
30-34	200.944
35-39	189.943
40-44	159.848
15-19	141.403
45-49	135.003
50-54	63.638
55-59	31.752
60-64	8.389
65 +	2.759
Toplam	1.796.249

Haziran 2018- Haziran 2019 döneminde kayıtlı işsiz sayısı en fazla %87,6 ile 20-24 yaş grubunda artış göstermiştir. Bu yaş grubunu %69,5 artış ile 45-49 yaş grubu ve %66,8 artış ile 25-29 yaş grubu takip etmiştir.

Şekil 2. Yaş Grubuna Göre Kayıtlı İşsiz Sayısındaki Değişim(%)



Kaynak: İŞKUR, TEPAV

Haziran 2018'den Haziran 2019'a Kayıtlı İşsiz Sayısı 20-24 Yaş Grubunda Kadınlarda %90,6 Erkeklerde %84,6 Arttı

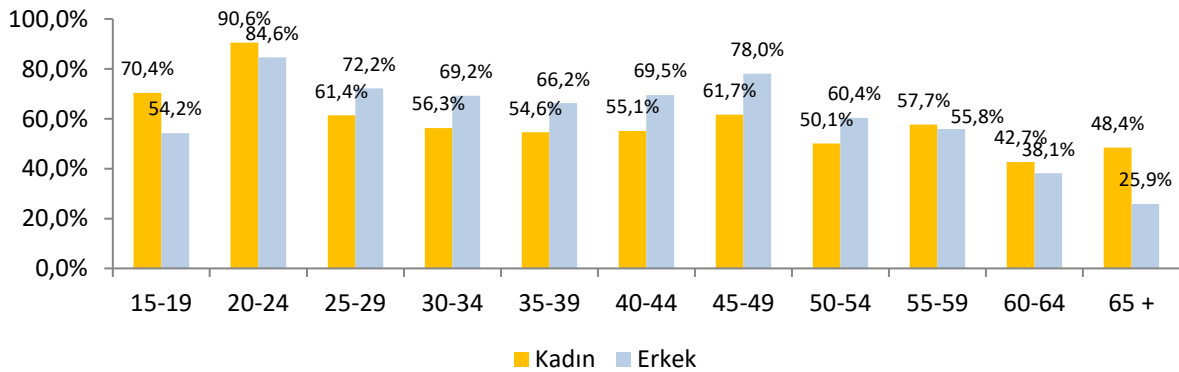
Yaş gruplarında cinsiyete göre kayıtlı işsiz sayısındaki değişime bakıldığında Haziran 2018'den Haziran 2019'a kayıtlı işsiz sayısındaki artışın erkeklerde daha fazla olduğu görülmektedir. Haziran 2018'den Haziran 2019'a 20-24 yaş grubunda kayıtlı kadın işsiz sayısı 293 bin artarken aynı yaş grubunda kayıtlı erkek işsiz sayısı 274 bin artmıştır.

Tablo 5. Cinsiyet ve Yaş Grubuna Göre Kayıtlı İşsiz Sayısındaki Fark (Haziran 2019 – Haziran 2018)

Yaş Grubu	Kadın	Erkek
15-19	66.490	74.913
20-24	292.671	273.815
25-29	136.855	159.229
30-34	99.514	101.430
35-39	100.914	89.029
40-44	83.449	76.399
45-49	62.707	72.296
50-54	27.035	36.603
55-59	13.502	18.250
60-64	3.338	5.051
65 +	1.370	1.389
Toplam	887.845	908.404

Haziran 2018- Haziran 2019 döneminde kayıtlı işsiz sayısındaki artış kadınlarda erkeklere göre 15-19, 20-24, 55-59, 60-64 ve 65 ve daha yukarı yaş gruplarında daha fazla olmuştur.

Şekil 3. Cinsiyet ve Yaş Grubuna Göre Kayıtlı İşsiz Sayısındaki Değişim(%)



Kaynak: İŞKUR, TEPAV

1 Yılda İşsizlik Ödeneği Bekleyenlerin Sayısı 54 Bin Arttı

Mayıs 2019'da işsizlik ödeneği bekleyenlerin sayısında Mayıs 2018'e göre yüzde 52,1 oranında (54 bin) artış görülmüştür. İşsizlik ödeneği bekleyenler en çok İstanbul, Ankara, İzmir ve Bursa'da artmıştır. İşsizlik ödeneği alanların sayısında Mayıs 2019'da Mayıs 2018'e göre 33 bin (yüzde 64) artış görülmüştür. İşsizlik ödeneği alan sayısında geçen yıla göre en fazla İstanbul'da artış olmuştur. İstanbul'u; Ankara, İzmir, Bursa ve Kocaeli takip etmiştir.

Tablo 6. İşsizliği Ödeneği Bekleyenlerin Sayısı En Fazla Artan 15 İl (Mayıs; 2019 - 2018)

İller	Yıllık değişim*	Aylık değişim**
İstanbul	14.069	1.421
Ankara	4.610	847
İzmir	3.478	592
Bursa	3.248	1.080
Kocaeli	2.335	1.007
Adana	1.627	250
Konya	1.339	265
Antalya	1.316	219
Tekirdağ	1.236	531
Manisa	1.023	429
Balıkesir	913	277
Aydın	877	543
Mersin	873	30
Gaziantep	838	196
Samsun	804	447
Tüm İller		8.042**
Tüm İller	54.068*	15.845*

Tablo 7. İşsizliği Ödeneği Alan Sayısı En Fazla Artan 15 İl (Mayıs; 2019 - 2018)

İller	Yıllık değişim	Aylık değişim
İstanbul	8.826	203
Ankara	2.522	318
İzmir	2.348	666
Bursa	2.119	531
Kocaeli	1.441	601
Adana	1.036	38
Konya	875	179
Tekirdağ	848	374
Manisa	657	254
Antalya	624	-43
Balıkesir	602	219
Gaziantep	532	19
Aydın	517	210
Mersin	516	86
Samsun	494	275
Tüm İller		4.998**
Tüm İller	33.077*	8.416*

* Mevsimsellikten arındırılmamış değer
**Mevsimsellikten arındırılmış değerler
Sıralama yıllık değişime göre yapılmıştır.

Kaynak: İŞKUR, TEPAV

TÜİK'e Göre Nisan 2018'den Nisan 2019'a İşsiz Sayısı 1 Milyon 116 Bin Arttı

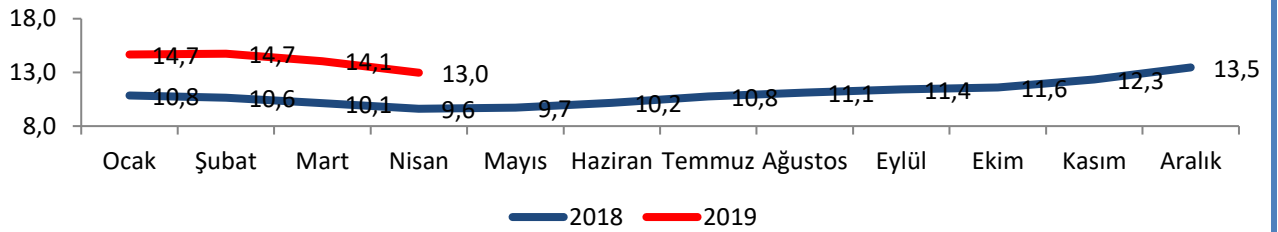
Türkiye İstatistik Kurumu (TÜİK) verilerine göre Nisan 2019'da 15 ve daha yukarı yaştakilerde işsiz sayısı 4 milyon 202 bin olurken istihdam edilen kişi sayısı 28 milyon 199 bin olmuştur. Türkiye'de Nisan 2018'den Nisan 2019'da işsiz sayısı 1 milyon 116 bin (yüzde 36,2) artarken, istihdam edilen kişi sayısı 810 bin (%2,8) azalmıştır.

Tablo 8. 15+ Yaş İstihdam Edilen ve İşsiz Sayısındaki Değişim (Nisan 2019 –2018)

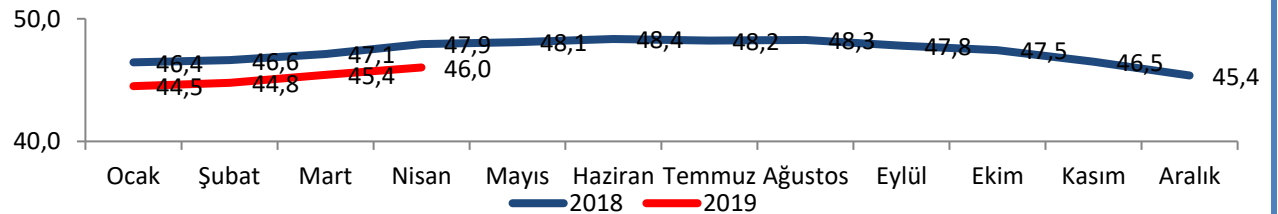
	İşsiz	İstihdam Edilen
Nisan 2018 (bin)	3.086	29.009
Nisan 2019 (bin)	4.202	28.199
Nisan 2019 - Nisan 2018 (Fark, bin)	1.116	-810
Nisan 2019 - Nisan 2018 (Değişim, %)	36,2	-2,8
Nisan 2019 - Nisan 2017 (Değişim, %)	27,8	0,1
Nisan 2019 - Nisan 2016 (Değişim, %)	48,8	2,0
Nisan 2019 - Nisan 2015 (Değişim, %)	49,0	5,9

Nisan 2019'da işsizlik oranı Nisan 2018'e göre 3,4 puan artarak %13 olmuştur. Böylece işsizlik oranı 2019 yılının en düşük seviyesinde gerçekleşmiştir. İstihdam oranı ise 2018 yılının Nisan ayına göre 1,9 puanlık azalış ile %46 olmuştur.

Şekil 4. İşsizlik Oranı (15+ Yaş, %)



Şekil 5. İstihdam Oranı(15+ Yaş , %)



Kaynak: TÜİK, TEPAV

Nisan 2018'den Nisan 2019'a Genç Nüfusta İşsiz Sayısı 330 Bin Arttı

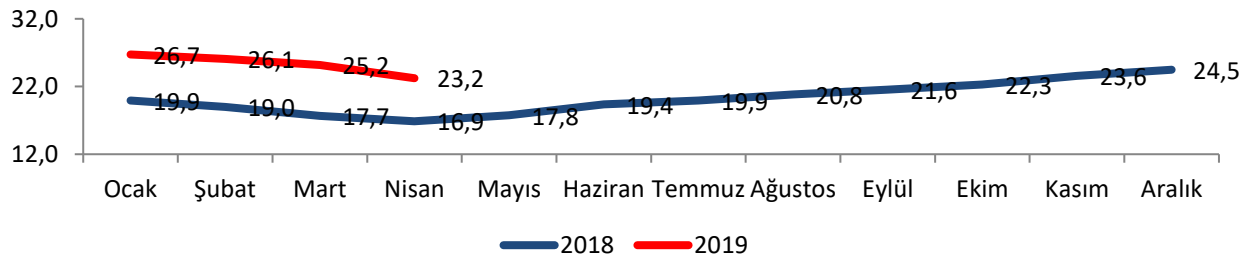
Türkiye İstatistik Kurumu (TÜİK) verilerine göre Nisan 2019'da genç nüfusta işsiz sayısı 1 milyon 169 bin olurken istihdam edilen kişi sayısı 3 milyon 866 bin olmuştur. Türkiye'de Nisan 2018'den Nisan 2019'a genç işsiz sayısı 330 bin (yüzde 39,3) artarken, istihdam edilen kişi sayısı 267 bin (%6,5) azalmıştır.

Tablo 9. Genç Nüfusta(15-24 Yaş)İstihdam Edilen ve İşsiz Sayısındaki Değişim(Nisan 2019 –2018)

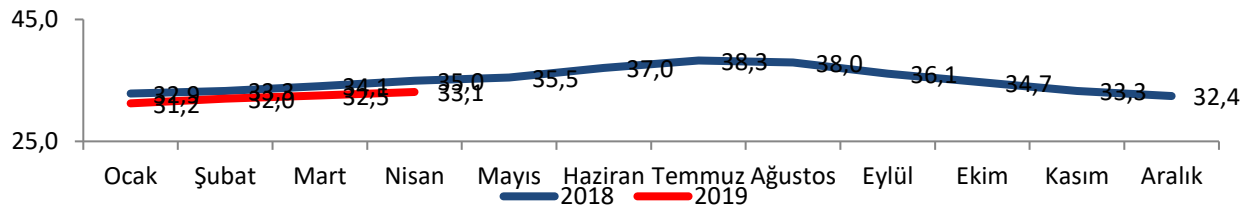
	İşsiz	İstihdam Edilen
Nisan 2018 (bin)	839	4.133
Nisan 2019 (bin)	1.169	3.866
Nisan 2019 - Nisan 2018 (Fark)	330	-267
Nisan 2019 - Nisan 2018 (Değişim, %)	39,3	-6,5
Nisan 2019 - Nisan 2017 (Değişim, %)	20,1	-2,1
Nisan 2019 - Nisan 2016 (Değişim, %)	50,3	-5,5
Nisan 2019 - Nisan 2015 (Değişim, %)	46,7	-0,7

Nisan 2019'da genç nüfusta işsizlik oranı Nisan 2018'e göre 6,3 puan artarak %23,2 olmuştur. Böylece genç nüfusta işsizlik oranı 2019 yılının en düşük seviyesinde gerçekleşmiştir. İstihdam oranı ise 2018 yılının Nisan ayına göre 1,9 puanlık azalış ile %33,1 olmuştur.

Şekil 6. İşsizlik Oranı (15-24 Yaş, %)



Şekil 7. İstihdam Oranı (15-24 Yaş, %)



Kaynak: TÜİK, TEPAV

Nisan 2018'den Nisan 2019'a Genç Nüfusta Kadın İşsiz Sayısı 123 Bin Arttı

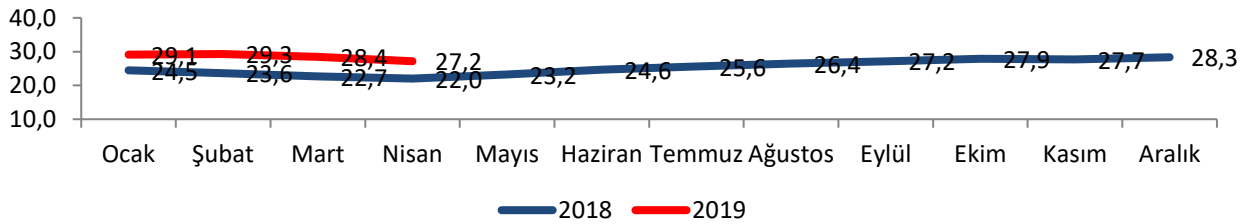
Türkiye İstatistik Kurumu (TÜİK) verilerine göre Nisan 2019'da genç nüfusta kadın işsiz sayısı 505 bin olurken istihdam edilen kişi sayısı 1 milyon 355 bin olmuştur. Türkiye'de Nisan 2018'den Nisan 2019'a genç kadın işsiz sayısı 123 bin (yüzde 32,2), istihdam edilen kişi sayısı 3 bin (%0,2) artmıştır.

Tablo 10. Genç Nüfusta(15-24 Yaş, Kadın)İstihdam Edilen ve İşsiz Sayısındaki Değişim(Nisan 2019 –2018)

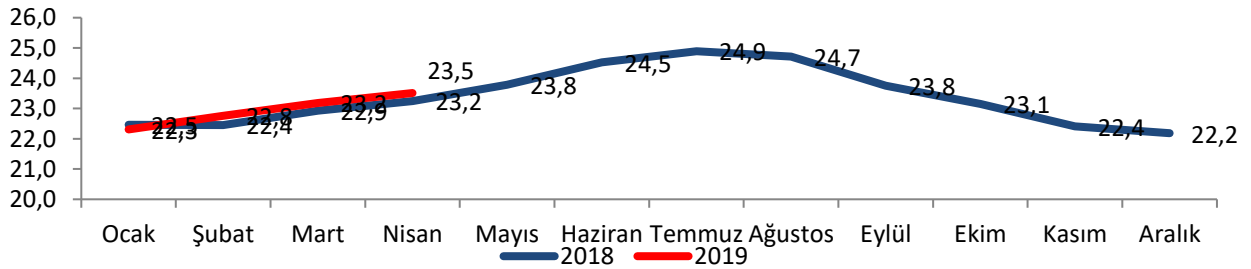
	İşsiz	İstihdam Edilen
Nisan 2018 (bin)	382	1.352
Nisan 2019 (bin)	505	1.355
Nisan 2019 - Nisan 2018 (Fark)	123	3
Nisan 2019 - Nisan 2018 (Değişim, %)	32,2	0,2
Nisan 2019 - Nisan 2017 (Değişim, %)	19,4	4,5
Nisan 2019 - Nisan 2016 (Değişim, %)	53,5	-3,4
Nisan 2019 - Nisan 2015 (Değişim, %)	46,4	1,5

Nisan 2019'da genç nüfusta kadın işsizlik oranı Nisan 2018'e göre 5,2 puan artarak %27,2 olmuştur. İstihdam oranı ise 2018 yılının Nisan ayına göre 0,3 puanlık kısıtlı artış ile %23,5 olmuştur.

Şekil 6. İşsizlik Oranı (Kadın, 15-24 Yaş, %)



Şekil 7. İstihdam Oranı (Kadın, 15-24 Yaş, %)



Kaynak: TÜİK, TEPAV

Nisan 2018'den Nisan 2019'a Genç Nüfusta Erkek İstihdamı 270 Bin Azaldı

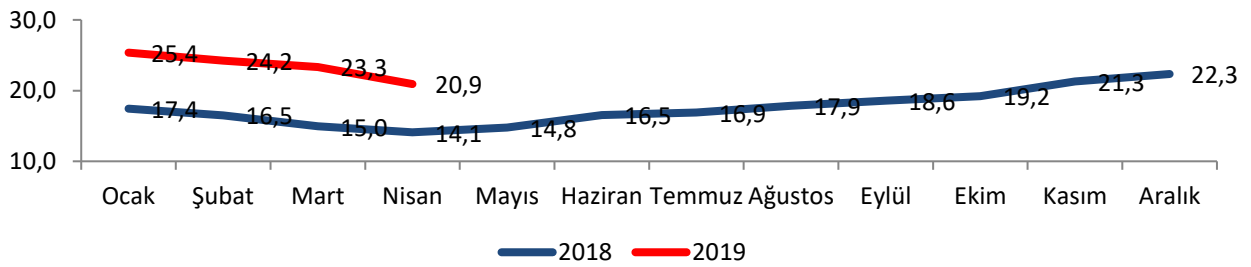
Türkiye İstatistik Kurumu (TÜİK) verilerine göre Nisan 2019'da genç nüfusta erkek işsiz sayısı 664 bin olurken istihdam edilen kişi sayısı 2 milyon 511 bin olmuştur. Türkiye'de Nisan 2018'den Nisan 2019'a genç erkek işsiz sayısı 207 bin (yüzde 45,3) artarken, istihdam edilen kişi sayısı 270 bin (%9,7) azalmıştır.

Tablo 11. Genç Nüfusta(15-24 Yaş, Erkek)İstihdam Edilen ve İşsiz Sayısındaki Değişim(Nisan 2019 –2018)

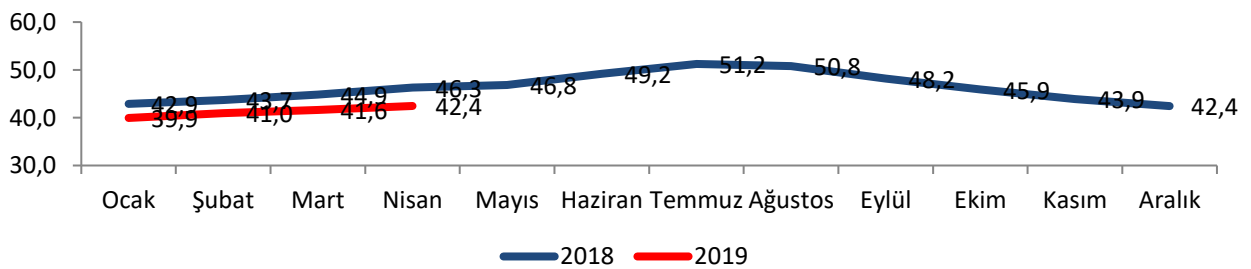
	İşsiz	İstihdam Edilen
Nisan 2018 (bin)	457	2.781
Nisan 2019 (bin)	664	2.511
Nisan 2019 - Nisan 2018 (Fark)	207	-270
Nisan 2019 - Nisan 2018 (Değişim, %)	45,3	-9,7
Nisan 2019 - Nisan 2017 (Değişim, %)	20,7	-5,4
Nisan 2019 - Nisan 2016 (Değişim, %)	47,9	-6,6
Nisan 2019 - Nisan 2015 (Değişim, %)	46,9	-1,9

Nisan 2019'da genç nüfusta erkek işsizlik oranı Nisan 2018'e göre 6,8 puan artarak %20,9 olmuştur. İstihdam oranı ise 2018 yılının Nisan ayına göre 3,9 puanlık azalış ile %42,4 olmuştur.

Şekil 6. İşsizlik Oranı (Erkek, 15-24 Yaş, %)



Şekil 7. İstihdam Oranı (Erkek, 15-24 Yaş, %)



Kaynak: TÜİK, TEPAV

tepav

türkiye ekonomi politikaları araştırma vakfı

İSTİHDAM İZLEME BÜLTENİ