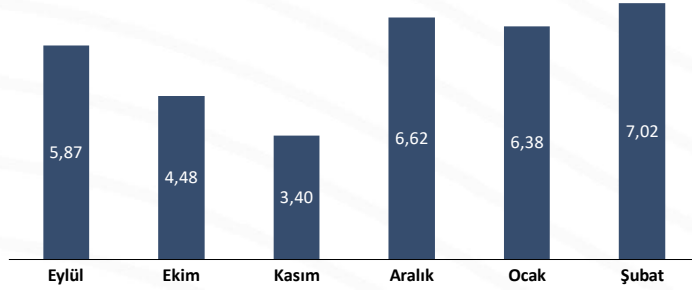


TEPAV Gıda Fiyat Endeksi (TEGE) ile 1-29 Şubat 2024 döneminde aylık gıda enflasyon oranı %7,02 olarak hesaplanmıştır.¹ Fiyatlarda en fazla düşüş olan gıda ürünleri kabak, kuru soğan ve roka gibi sebzeler ile konserve salça ve balık gibi işlenmiş ürünler olurken dereotu, patlıcan, sivri biber ile kırmızı et ürünlerinde bir önceki aya göre yüksek fiyat artışları yaşanmıştır. Diğer kuruluşlar tarafından hesaplanan Şubat ayı gıda enflasyon oranları %4,33 (CEFIS) ile %8,25 (TÜİK) aralığındadır. TEGE ile altı aylık birikimli gıda enflasyonu %38,51 hesaplanırken TÜFE ile %30,78 ölçülmektedir.

Şekil 1- TEPAV Gıda Enflasyonu (TEGE), %, aylık, Eylül - Şubat 2024



Şubat ayında TEPAV Gıda Fiyat Endeksi (TEGE) Ocak ayına göre %7,02 düzeyinde artmıştır.

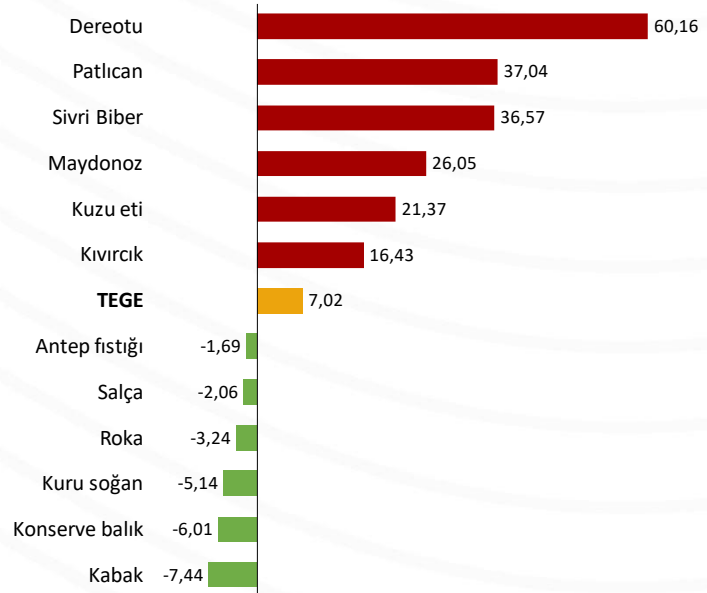
Eylül-Kasım 2023 döneminde gerileme eğiliminde olan aylık gıda enflasyonu, sonrasında tersine dönmüş ve Şubat ayında da yüksek düzeyini korumuştur.

Kaynak: TEPAV

Şekil 2- TEGE, fiyatı en çok değişen ürünler, %, aylık, Şubat 2024

Şubat ayında en yüksek aylık fiyat artışları %60,16 ile dereotu, %37,04 ile patlıcan ve %36,57 ile sivri biberde gözlemlenmiştir.

Diğer taraftan fiyatı en çok düşen ürünler %7,44 ile kabak, %6,01 ile konserve balık, %5,14 kuru soğan ve %3,24 ile roka olmuştur.

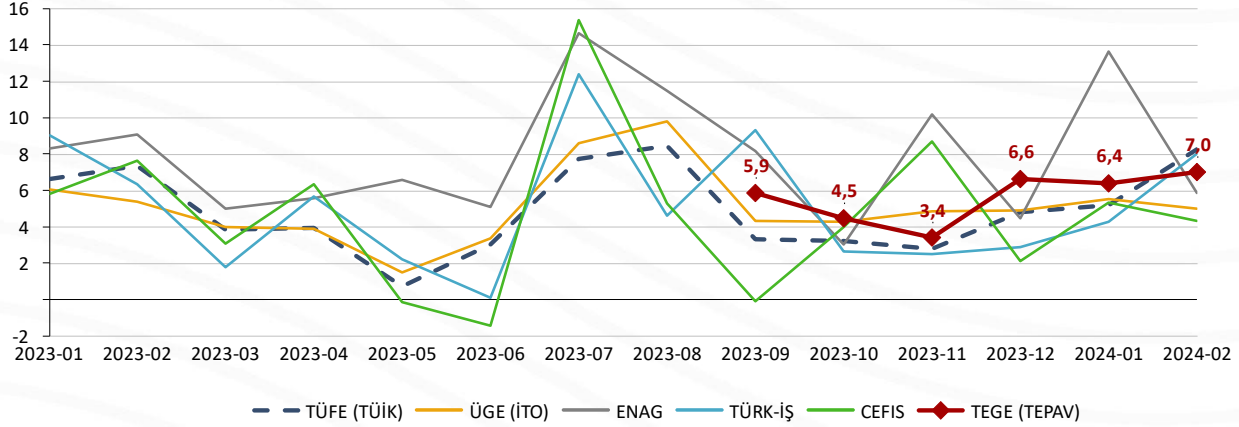


Kaynak: TEPAV

¹ TEPAV Gıda Fiyat Endeksi (TEGE)'nin yönetsel açıklaması bakınız: "TEPAV Gıda Fiyat Endeksi (TEGE)" TEPAV Değerlendirme Notu, Sayı: 202410. <https://www.tepav.org.tr/tr/haberler/s/10702>

Diğer kuruluşlar tarafından Şubat 2024 dönemi için hesaplanan gıda enflasyonu TÜFE-Gıda (TÜİK) %8,25, ÜGE-Gıda (İTO) %4,98, ENAG-Gıda %5,84, TÜRK-İŞ- Gıda %8,03 ve CEFIS %4,33 düzeyindedir. TÜRK-İŞ, TÜFE-Gıda ve TEGE aylık gıda enflasyon oranlarında artış öngörürken, diğer ölçümler düşüş göstermektedir.

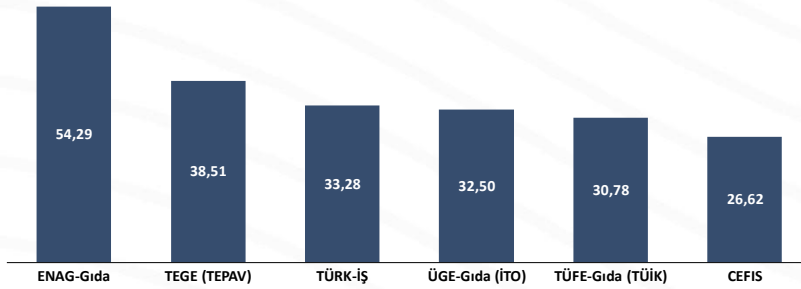
Şekil 3- Gıda enflasyonu, %, aylık



	2023-02	2023-03	2023-04	2023-05	2023-06	2023-07	2023-08	2023-09	2023-10	2023-11	2023-12	2024-01	2024-02
TÜFE	7,36	3,84	3,95	0,71	3,02	7,71	8,48	3,32	3,20	2,78	4,81	5,19	8,25
ÜGE	5,37	3,97	3,87	1,50	3,37	8,61	9,77	4,31	4,28	4,84	4,90	5,51	4,98
ENAG	9,09	4,99	5,55	6,59	5,1	14,66	11,48	8,18	3,03	10,19	4,45	13,64	5,84
TÜRK-İŞ	6,32	1,76	5,68	2,23	0,11	12,39	4,63	9,31	2,62	2,50	2,89	4,28	8,03
CEFIS	7,61	3,06	6,35	-0,16	-1,41	15,35	5,29	-0,11	3,99	8,67	2,10	5,31	4,33
TEGE								5,87	4,48	3,40	6,62	6,38	7,02

Kaynak: TÜİK, İTO, ENAG ve TEPAV hesaplamaları

Şekil 4- Ağustos 2023 – Şubat 2024, % değişimi



Kaynak: TÜİK, İTO, ENAG, TÜRK-İŞ, CEFIS ve TEPAV hesaplamaları

Ağustos 2023 – Şubat 2024 dönemi birikimli gıda enflasyonu ölçümleri %26,62 (CEFIS) ve %54,29 (ENAG-Gıda) aralığındadır.

Diğer taraftan altı aylık gıda enflasyonu TÜFE-Gıda'da %30,78 iken TEGE'de %38,51 ile TÜFE-Gıda'nın 7,73 puan üstünde hesaplanmaktadır.