

24.10.2016

tepav

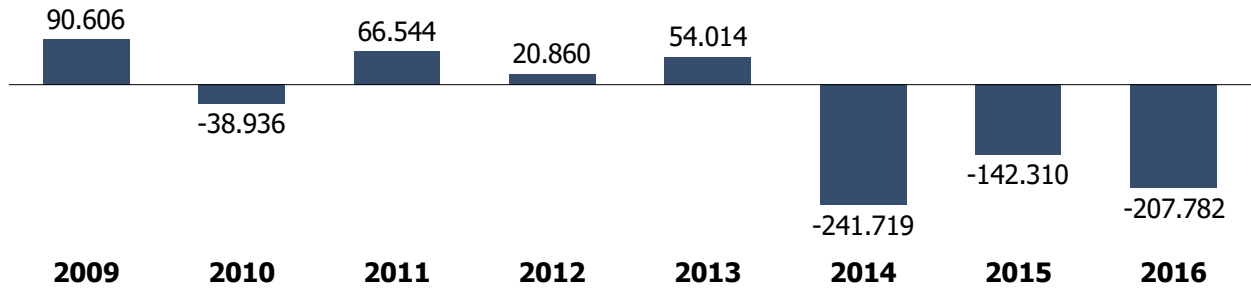
İstihdam İzleme Bülteni Sayı 55-Ek
Haziran-Temmuz 2016

Sigortalı Ücretli Çalışan Sayısı Haziran-Temmuz 2016 Arasında 208 Bin Azaldı

Temmuz 2016'da sigortalı ücretli çalışan sayısı Haziran 2016'ya göre 208 bin azalmıştır. Haziran-Temmuz dönemi arasında sigortalı ücretli istihdamdaki azalma eğilimi 2014, 2015 ve 2016 yıllarının tümünde görülmektedir.

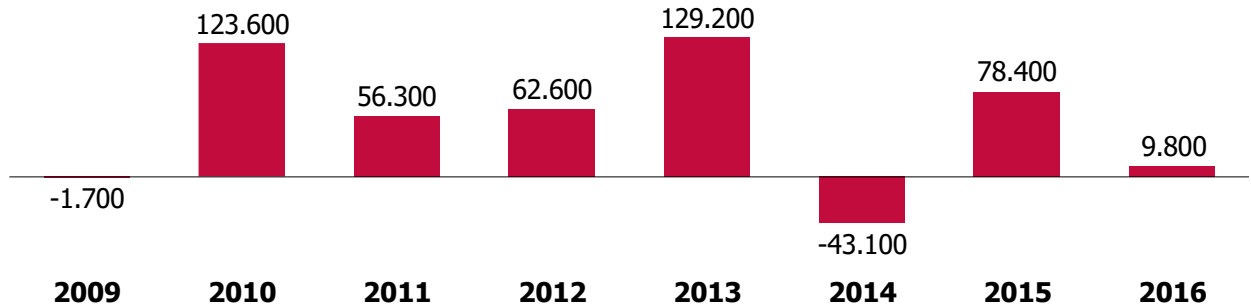
Mevsimsellikten arındırılmış serilere bakıldığında ise Temmuz 2016'da sigortalı ücretli çalışan sayısında Haziran 2016'ya göre 10 bin artış yaşanmıştır. Yıllar itibarıyla Haziran-Temmuz ayları arasındaki mevsimsellikten arındırılmış sigortalı ücretli çalışan sayısındaki değişime bakıldığında en fazla artış 129 bin ile 2013 yılında gözlenmiştir. Haziran-Temmuz ayları arasında düşüş görülen tek dönem, 2014 dönemi olarak gerçekleşmiştir.

Şekil 1. Sigortalı Ücretli (4/a) Çalışan Sayıları Haziran-Temmuz Değişimleri



Kaynak: SGK, TEPAV

Şekil 2. Sigortalı Ücretli (4/a) Çalışan Sayıları Haziran-Temmuz Değişimleri, (Mevsimsellikten Arındırılmış Seriler)



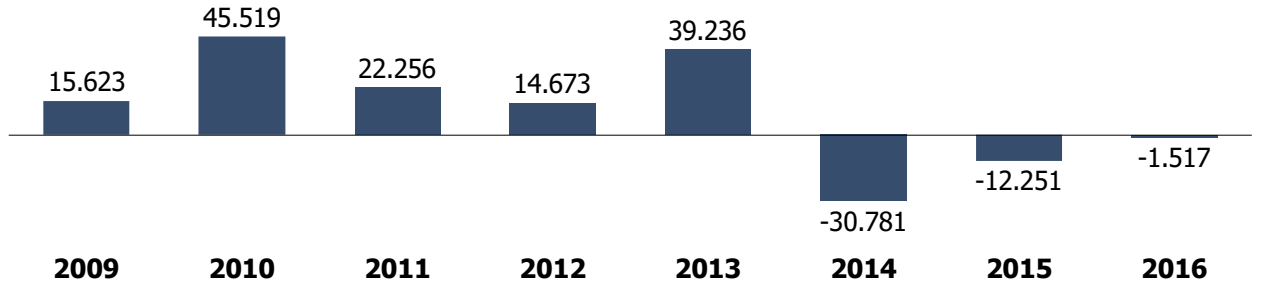
Kaynak: SGK, TEPAV

İmalat Sanayide Sigortalı Ücretli Çalışan Sayısı Haziran-Temmuz 2016 Arasında 2 Bin Azaldı

Temmuz 2016'da imalat sanayide sigortalı ücretli çalışan sayısı Haziran 2016'ya göre yaklaşık 2 bin azalmıştır. Haziran-Temmuz dönemi arasında imalat sanayide sigortalı ücretli istihdamdaki azalma eğilimi 2014, 2015 ve 2016 yıllarının tümünde görülmektedir.

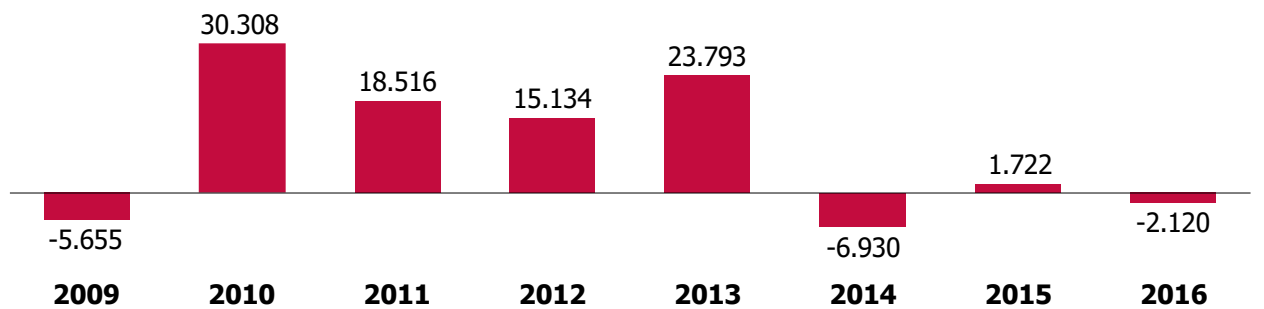
Mevsimsellikten arındırılmış serilere bakıldığında ise Temmuz 2016'da imalat sanayide sigortalı ücretli çalışan sayısında Haziran 2016'ya göre 2 bin artış yaşanmıştır. Yıllar itibarıyla Haziran-Temmuz ayları arasındaki mevsimsellikten arındırılmış sigortalı ücretli çalışan sayısındaki değişime bakıldığında en fazla artış 30 bin ile 2010 yılında gözlenmiştir.

Şekil 3. İmalat Sanayide Sigortalı Ücretli (4/a) Çalışan Sayıları Haziran-Temmuz Değişimleri



Kaynak: SGK, TEPAV

Şekil 4. İmalat Sanayide Sigortalı Ücretli (4/a) Çalışan Sayıları Haziran-Temmuz Değişimleri, (Mevsimsellikten Arındırılmış Seriler)



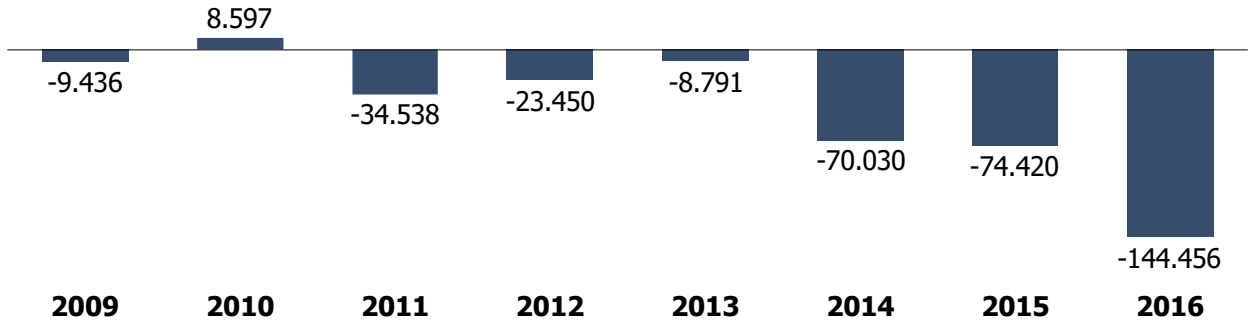
Kaynak: SGK, TEPAV

Sigortalı Ücretli Kadın Çalışan Sayısı Haziran-Temmuz 2016 Arasında 144 Bin Azaldı

Temmuz 2016'da sigortalı ücretli kadın çalışan sayısı Haziran 2016'ya göre 144 bin azalmıştır. Haziran-Temmuz ayları arasında artış görülen tek dönem, 2010 dönemi olmuştur.

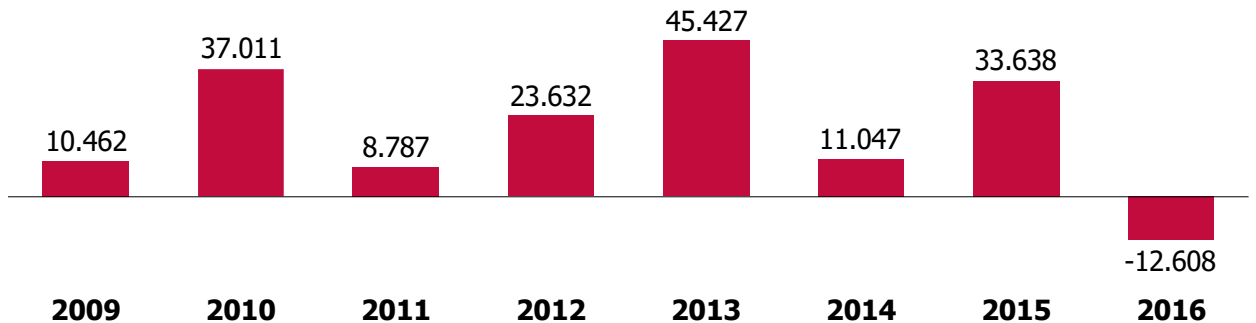
Mevsimsellikten arındırılmış serilere bakıldığında ise Temmuz 2016'da sigortalı ücretli kadın çalışan sayısında Haziran 2016'ya göre 13 bin düşüş yaşanmıştır. Yıllar itibarıyla Haziran-Temmuz ayları arasındaki mevsimsellikten arındırılmış sigortalı ücretli kadın çalışan sayısındaki değişime bakıldığında en fazla artış 45 bin ile 2013 yılında gözlenmiştir. Haziran-Temmuz ayları arasında düşüş görülen tek dönem, 2016 dönemi olarak gerçekleşmiştir.

Şekil 5. Sigortalı Ücretli (4/a) Kadın Çalışan Sayıları Haziran-Temmuz Değişimleri



Kaynak: SGK, TEPAV

Şekil 6. Sigortalı Ücretli (4/a) Kadın Çalışan Sayıları Haziran-Temmuz Değişimleri, (Mevsimsellikten Arındırılmış Seriler)



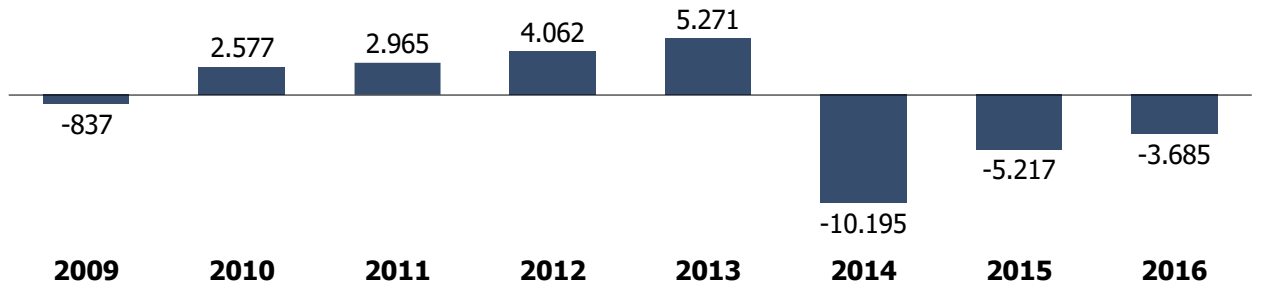
Kaynak: SGK, TEPAV

İmalat Sanayide Sigortalı Ücretli Çalışan Kadın Sayısı Haziran-Temmuz 2016 Arasında 4 Bin Azaldı

Temmuz 2016'da imalat sanayide sigortalı ücretli kadın çalışan sayısı Haziran 2016'ya göre 4 bin azalmıştır. Haziran-Temmuz dönemi arasında imalat sanayide sigortalı ücretli kadın çalışan sayısındaki azalma eğilimi 2009, 2014, 2015 ve 2016 yıllarının tümünde görülmektedir.

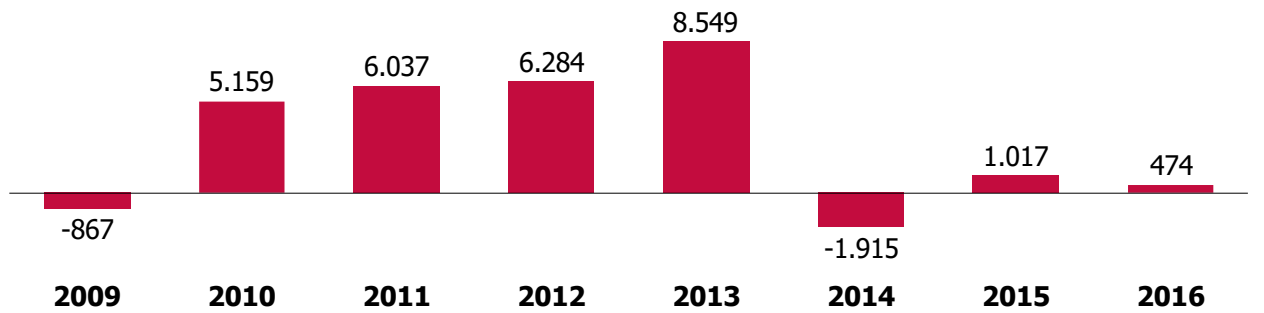
Mevsimsellikten arındırılmış serilere bakıldığında ise Temmuz 2016'da imalat sanayide sigortalı ücretli kadın çalışan sayısında Haziran 2016'ya göre 474 artış yaşanmıştır. Yıllar itibarıyla Haziran-Temmuz ayları arasındaki mevsimsellikten arındırılmış imalat sanayide sigortalı ücretli kadın çalışan sayısındaki değişime bakıldığında en fazla artış 9 bin ile 2013 yılında gözlenmiştir. Haziran-Temmuz ayları arasında düşüş görülen dönemler, 2009 ve 2014 dönemleri olarak gerçekleşmiştir.

Şekil 7. İmalat Sanayide Sigortalı Ücretli (4/a) Kadın Çalışan Sayıları Haziran-Temmuz Değişimleri



Kaynak: SGK, TEPAV

Şekil 8. İmalat Sanayide Sigortalı Ücretli (4/a) Kadın Çalışan Sayıları Haziran-Temmuz Değişimleri, (Mevsimsellikten Arındırılmış Seriler)



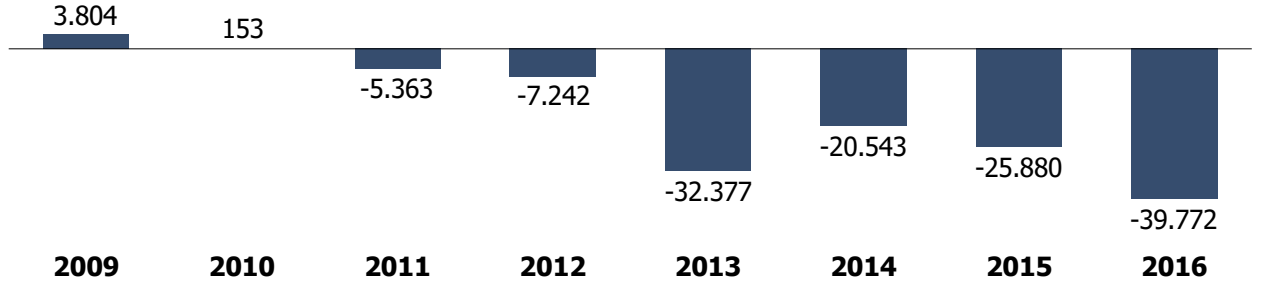
Kaynak: SGK, TEPAV

İşyeri Sayısı Haziran-Temmuz 2016 Arasında 40 Bin Azaldı

Temmuz 2016'da Türkiye genelinde faaliyet gösteren işyeri sayısı Haziran 2016'ya göre 40 bin azalmıştır. Haziran-Temmuz dönemi arasında işyeri sayısında 2009 ve 2010 dönemlerinde artış yaşanırken, kalan yıllarda düşüş yaşanmıştır. Yıllar itibarıyla Haziran-Temmuz ayları arasındaki işyeri sayısındaki değişime bakıldığında en fazla düşüş 2016 yılında gözlenmiştir.

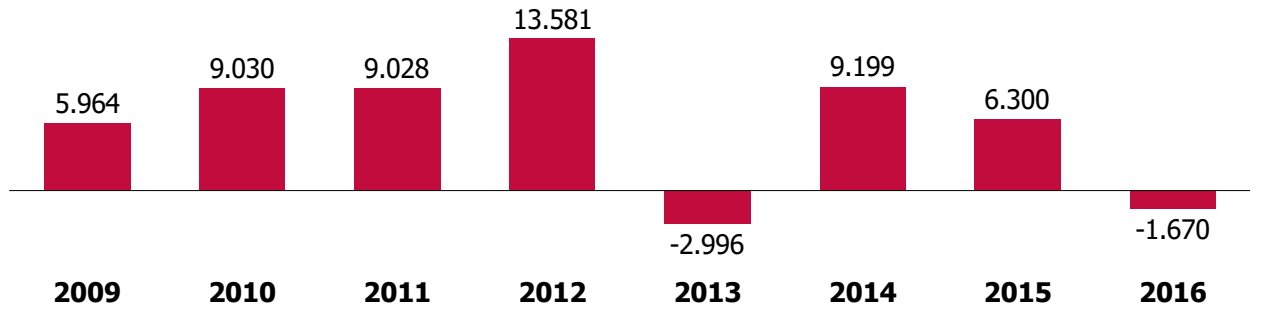
Mevsimsellikten arındırılmış serilere bakıldığında ise Temmuz 2016'da işyeri sayısında Haziran 2016'ya göre 2 bin düşüş yaşanmıştır. Haziran-Temmuz ayları arasında işyeri sayısında düşüş görülen dönemler, 2013 ve 2016 dönemleri olarak gerçekleşmiştir.

Şekil 9. İşyeri Sayısı (4/a) Haziran-Temmuz Değişimleri



Kaynak: SGK, TEPAV

Şekil 10. İşyeri Sayısı (4/a) Haziran-Temmuz Değişimleri, (Mevsimsellikten Arındırılmış Seriler)



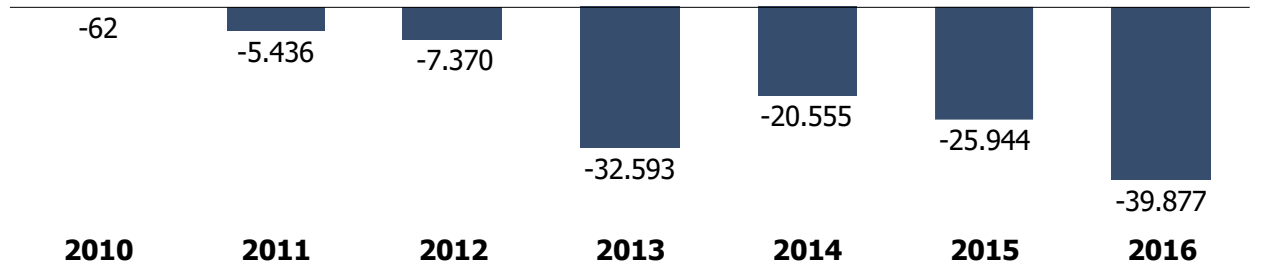
Kaynak: SGK, TEPAV

KOBİ İşyeri Sayısı Haziran-Temmuz 2016 Arasında 40 Bin Azaldı

Temmuz 2016'da Küçük ve Orta Büyüklükteki İşletme (KOBİ) sayısı Haziran 2016'ya göre 40 bin azalmıştır. Haziran-Temmuz dönemi arasında KOBİ işyeri sayısında tüm yıllarda azalma eğilimi görülmektedir.

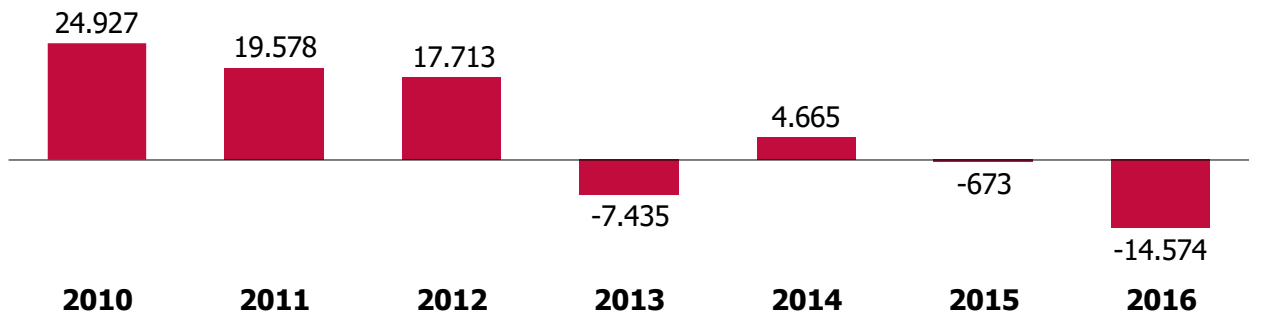
Mevsimsellikten arındırılmış serilere bakıldığında ise Temmuz 2016'da KOBİ işyeri sayısı Haziran 2016'ya göre 15 bin azalmıştır. Haziran-Temmuz ayları arasında düşüş görülen dönemler, 2013, 2015 ve 2016 dönemleri olarak gerçekleşmiştir.

Şekil 11. KOBİ İşyeri Sayısı (4/a) Haziran-Temmuz Değişimleri



Kaynak: SGK, TEPAV

Şekil 12. KOBİ İşyeri Sayısı (4/a) Haziran-Temmuz Değişimleri, (Mevsimsellikten Arındırılmış Seriler)



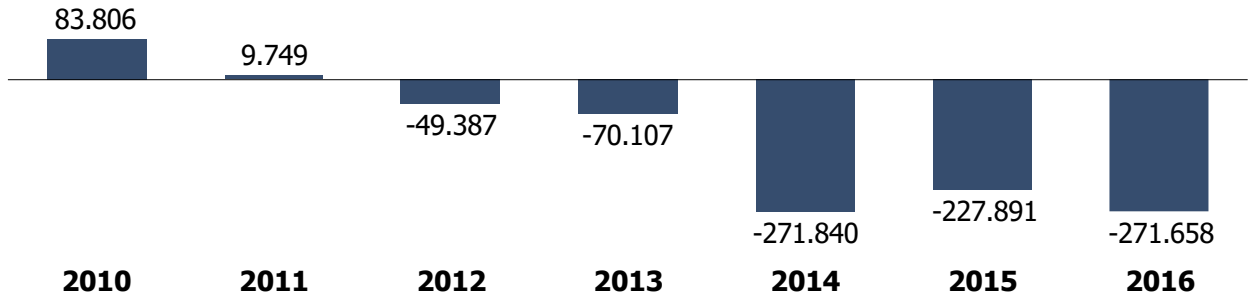
Kaynak: SGK, TEPAV

KOBİ Sigortalı Çalışan Sayısı Haziran-Temmuz 2016 Arasında 272 Bin Azaldı

Temmuz 2016'da Küçük ve Orta Büyüklükteki İşletmelerde (KOBİ) sigortalı çalışan sayısı Haziran 2016'ya göre 272 bin azalmıştır. Haziran-Temmuz dönemi arasında KOBİ sigortalı çalışan sayısındaki azalma eğilimi 2012, 2013, 2014, 2015 ve 2016 yıllarının tümünde görülmektedir.

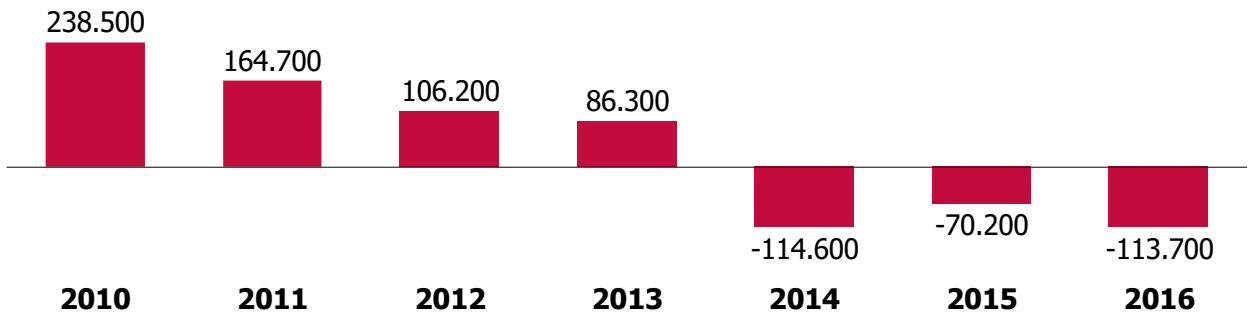
Mevsimsellikten arındırılmış serilere bakıldığında ise Temmuz 2016'da KOBİ sigortalı çalışan sayısında Haziran 2016'ya göre 114 bin düşüş yaşanmıştır. Yıllar itibarıyla Haziran-Temmuz ayları arasındaki mevsimsellikten arındırılmış KOBİ sigortalı çalışan sayısındaki değişime bakıldığında en fazla düşüş 115 bin ile 2014 yılında gözlenmiştir. Haziran-Temmuz ayları arasında düşüş görülen dönemler, 2014, 2015 ve 2016 dönemleri olarak gerçekleşmiştir.

Şekil 13. KOBİ Sigortalı (4/a) Çalışan Sayıları Haziran-Temmuz Değişimleri



Kaynak: SGK, TEPAV

Şekil 14. KOBİ Sigortalı Ücretli (4/a) Çalışan Sayıları Haziran-Temmuz Değişimleri, (Mevsimsellikten Arındırılmış Seriler)



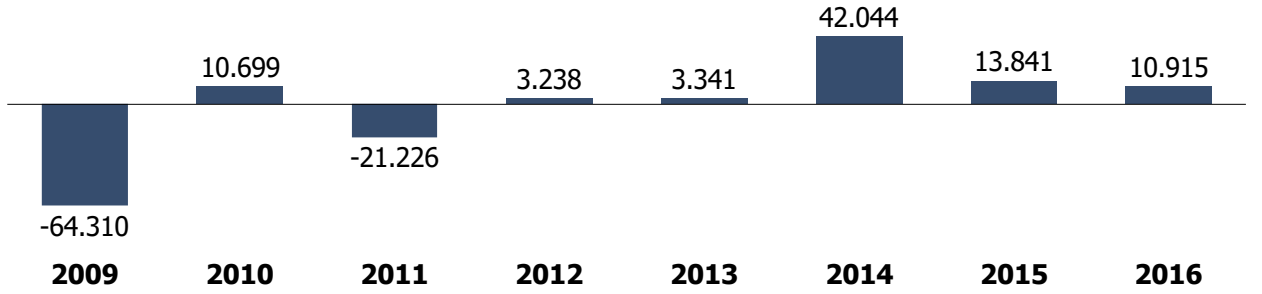
Kaynak: SGK, TEPAV

Esnaf Sayısı Haziran-Temmuz 2016 Arasında 11 Bin Arttı

Türkiye genelinde Temmuz 2016'da sigortalı esnaf sayısı Haziran 2016'ya göre 11 bin artmıştır. Haziran-Temmuz dönemi arasında esnaf sayısındaki artış eğilimi 2014, 2015 ve 2016 yıllarının tümünde görülmektedir.

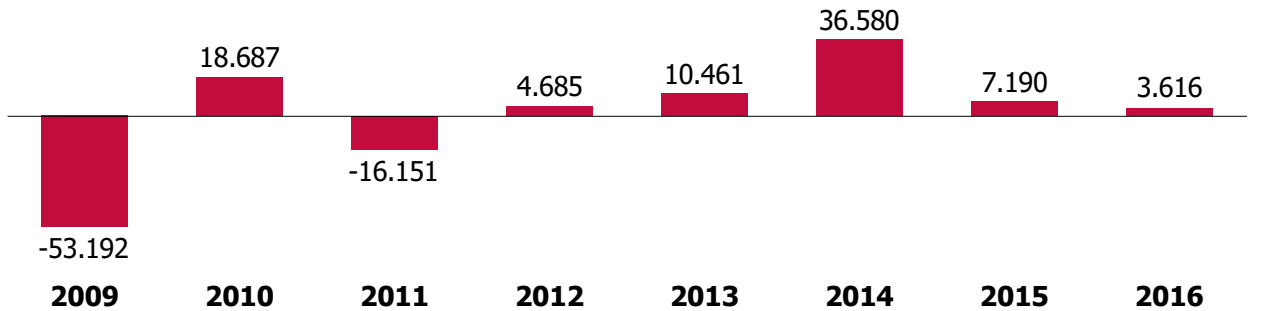
Mevsimsellikten arındırılmış serilere bakıldığında ise Temmuz 2016'da esnaf sayısında Haziran 2016'ya göre 4 bin artış yaşanmıştır. Yıllar itibarıyla Haziran-Temmuz ayları arasındaki mevsimsellikten arındırılmış esnaf sayısındaki değişime bakıldığında en fazla artış 37 bin ile 2014 yılında gözlenmiştir. Haziran-Temmuz ayları arasında düşüş görülen dönemler, 2009 ve 2011 dönemleri olarak gerçekleşmiştir.

Şekil 15. Esnaf Sayısı (4/b) Haziran-Temmuz Değişimleri



Kaynak: SGK, TEPAV

Şekil 16. Esnaf Sayısı (4/b) Haziran-Temmuz Değişimleri, (Mevsimsellikten Arındırılmış Seriler)



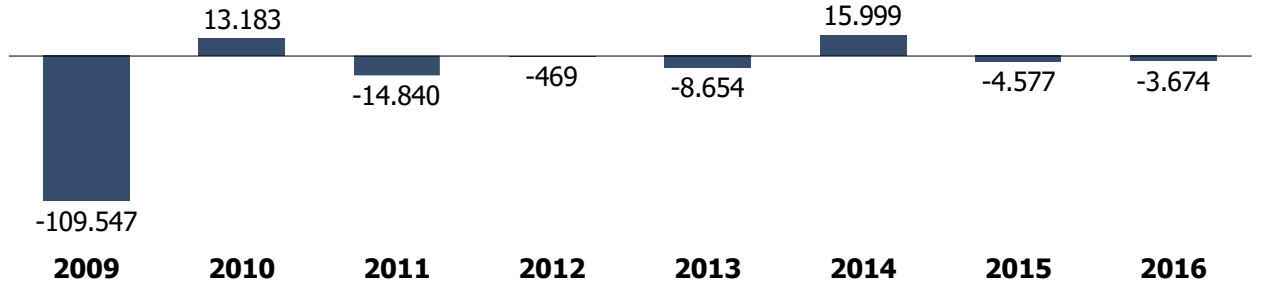
Kaynak: SGK, TEPAV

Çiftçi Sayısı Haziran-Temmuz 2016 Arasında 4 Bin Azaldı

Türkiye genelinde Temmuz 2016'da sigortalı çiftçi sayısı Haziran 2016'ya göre 4 bin azalmıştır. Haziran-Temmuz dönemi arasında çiftçi sayısındaki artış eğilimi 2010 ve 2014 yıllarında görülmektedir.

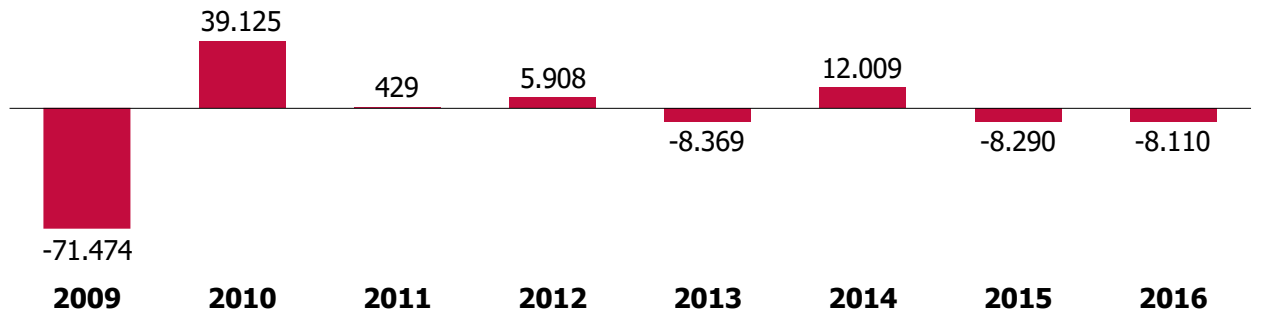
Mevsimsellikten arındırılmış serilere bakıldığında ise Temmuz 2016'da çiftçi sayısı Haziran 2016'ya göre 8 bin azalmıştır. Yıllar itibarıyla Haziran-Temmuz ayları arasındaki mevsimsellikten arındırılmış çiftçi sayısındaki değişime bakıldığında en fazla düşüş 71 bin ile 2009 yılında gözlenmiştir.

Şekil 17. Çiftçi Sayısı (4/b) Haziran-Temmuz Değişimleri



Kaynak: SGK, TEPAV

Şekil 18. Çiftçi Sayısı (4/b) Haziran-Temmuz Değişimleri, (Mevsimsellikten Arındırılmış Seriler)



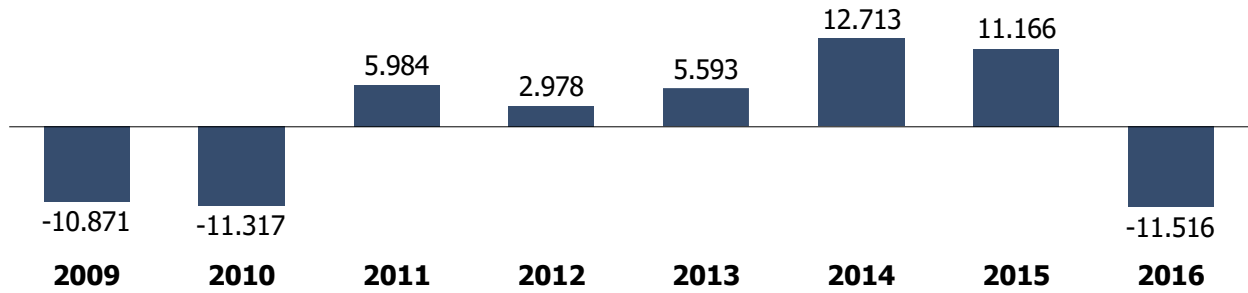
Kaynak: SGK, TEPAV

Kamu Çalışanı Sayısı Haziran-Temmuz 2016 Arasında 12 Bin Azaldı

Temmuz 2016'da kamu çalışanı sayısı Türkiye genelinde Haziran 2016'ya göre 12 bin azalmıştır. Haziran-Temmuz dönemi arasında esnaf sayısındaki düşüş eğilimi 2009, 2010 ve 2016 yıllarında görülmektedir.

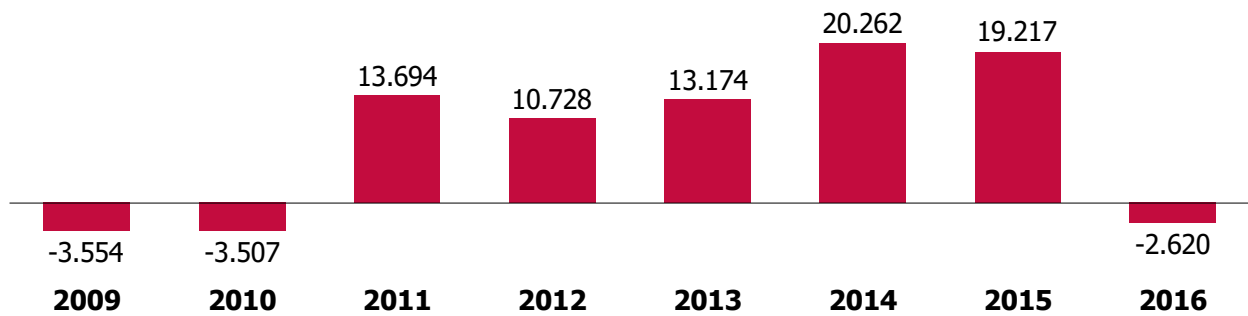
Mevsimsellikten arındırılmış serilere bakıldığında ise Temmuz 2016'da kamu çalışanı sayısında Haziran 2016'ya göre 3 bin düşüş yaşanmıştır. Yıllar itibarıyla Haziran-Temmuz ayları arasındaki mevsimsellikten arındırılmış kamu çalışanı sayısındaki değişime bakıldığında en fazla artış 20 bin ile 2014 yılında gözlenmiştir. Haziran-Temmuz ayları arasında düşüş görülen dönemler, 2009, 2010 ve 2016 dönemleri olarak gerçekleşmiştir.

Şekil 19. Kamu Çalışanı Sayısı (4/c) Haziran-Temmuz Değişimleri



Kaynak: SGK, TEPAV

Şekil 20. Kamu Çalışanı Sayısı (4/c) Haziran-Temmuz Değişimleri, (Mevsimsellikten Arındırılmış Seriler)



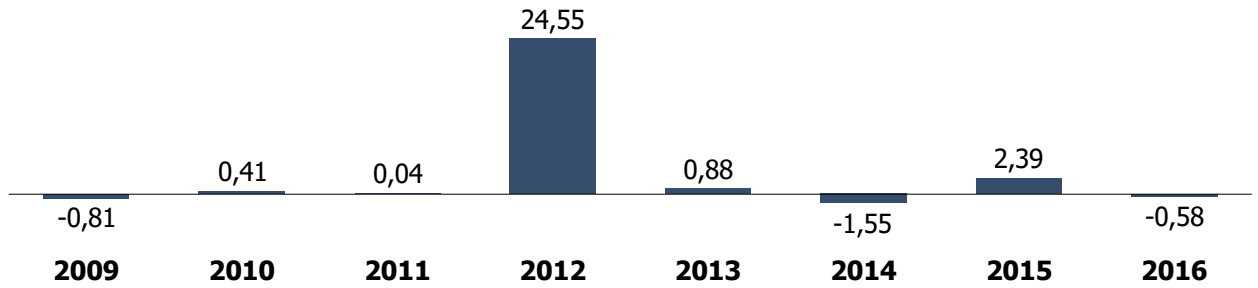
Kaynak: SGK, TEPAV

Ortalama Günlük Kazancı Haziran-Temmuz 2016 Arasında 0,58 Lira Azaldı

Türkiye genelinde Temmuz 2016'da 4/a sigortalı kapsamında prime esas ortalama günlük kazancı Haziran 2016'ya göre 0,58 lira azalmıştır. Haziran-Temmuz dönemi arasında ortalama günlük kazancı artış eğilimi 2012 ve 2015 yıllarında görülmektedir.

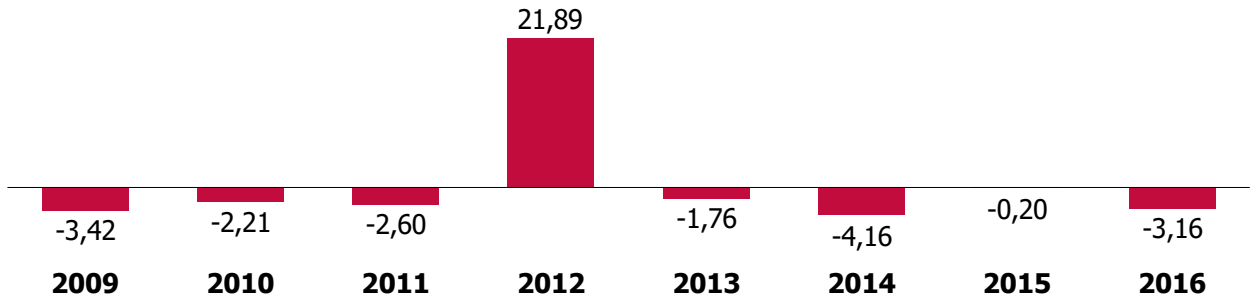
Mevsimsellikten arındırılmış serilere bakıldığında ise Temmuz 2016'da ortalama günlük kazancı Haziran 2016'ya göre 3,16 lira azalmıştır. Yıllar itibarıyla Haziran-Temmuz ayları arasındaki mevsimsellikten arındırılmış ortalama günlük kazancın değişimine bakıldığında en fazla artış 21,89 lira ile 2012 yılında gözlenmiştir. Haziran-Temmuz ayları arasında tek artış görülen dönem, 2012 dönemi olmuştur.

Şekil 21. Ortalama Günlük Kazancı (TL) (4/a) Haziran-Temmuz Değişimleri



Kaynak: SGK, TEPAV

Şekil 22. Ortalama Günlük Kazancı (TL) (4/a) Haziran-Temmuz Değişimleri, (Mevsimsellikten Arındırılmış Seriler)



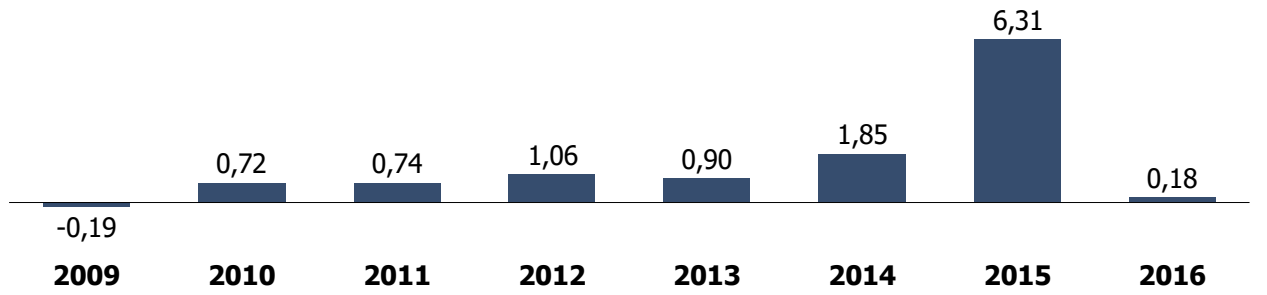
Kaynak: SGK, TEPAV

Kadınların Ortalama Günlük Kazancı Haziran-Temmuz 2016 Arasında 0,18 Lira Arttı

Türkiye genelinde Temmuz 2016'da 4/a sigortalı kapsamında prime esas kadınların ortalama günlük kazancı Haziran 2016'ya göre 0,18 lira artmıştır. Haziran-Temmuz dönemi arasında kadınların ortalama günlük kazancı sadece 2009 yılında düşüş eğilimi göstermiştir.

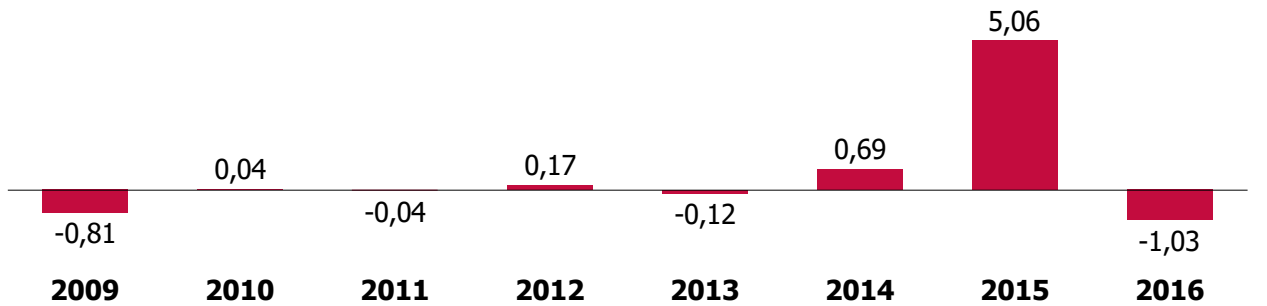
Mevsimsellikten arındırılmış serilere bakıldığında ise Temmuz 2016'da kadın ortalama günlük kazancı Haziran 2016'ya göre 1,03 lira azalmıştır. Yıllar itibarıyla Haziran-Temmuz ayları arasındaki mevsimsellikten arındırılmış kadınların ortalama günlük kazancı değişimine bakıldığında en fazla artış 5,06 lira ile 2015 yılında gözlenmiştir. Haziran-Temmuz ayları arasında kadınların ortalama günlük kazancında artış görülen dönemler, 2010, 2012, 2014 ve 2015 dönemleri olmuştur.

Şekil 23. Kadın Ortalama Günlük Kazancı (TL) (4/a) Haziran-Temmuz Değişimleri



Kaynak: SGK, TEPAV

Şekil 24. Kadın Ortalama Günlük Kazancı (TL) (4/a) Haziran-Temmuz Değişimleri, (Mevsimsellikten Arındırılmış Seriler)



Kaynak: SGK, TEPAV