



# TÜRKİYE'YE GELEN VE TÜRKİYE'DEN GİDEN DOĞRUDAN YATIRIMLARDAKİ GELİŞMELER

SAYI: 13 | OCAK 2019

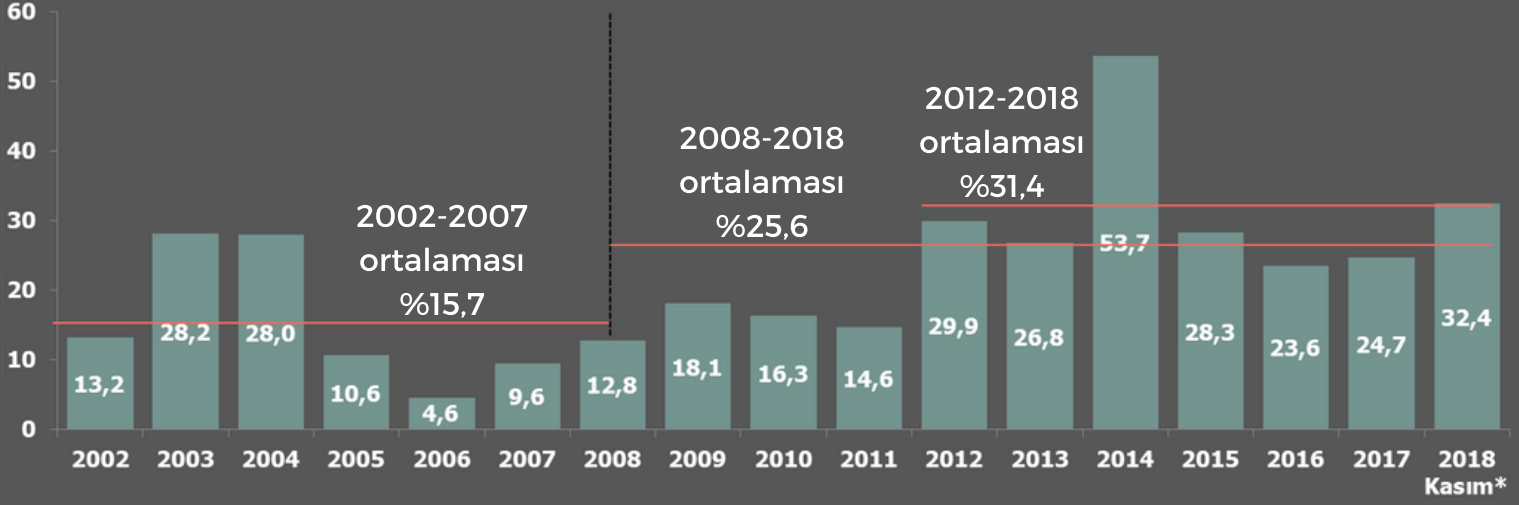
## ODI/FDI ORANI UZUN DÖNEMLİ ORTALAMASININ ÜZERİNDE

Yurt Dışına Giden  
Doğrudan Yatırımlar  
ODI  
3,6 milyar ABD Doları

Yurt İçine Gelen  
Doğrudan Yatırımlar  
FDI  
11,1 milyar ABD Doları

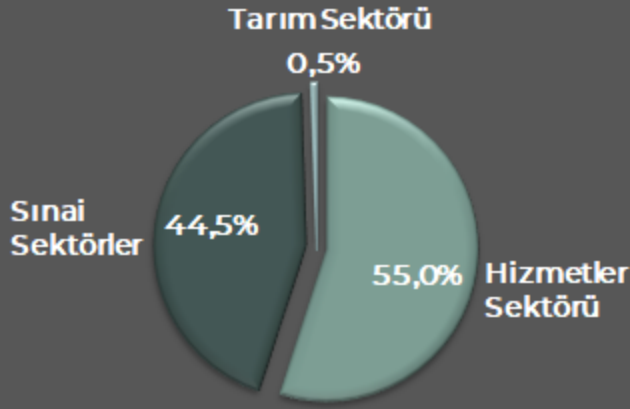
ODI/FDI Oranı Kasım 2018'de %32,4 seviyesinde gerçekleşti

2002-2018 ortalaması %22,1



Kaynak: TCMB, TEPAV hesaplaması  
\*Kasım 2018 itibarıyla yıllıklandırılmış veri

## Yurt içinde yerleşiklerin yurt dışındaki doğrudan yatırımları \*\*



Alt sektörlere bakıldığında;

- %21,1'i Holding Şirketlerinin Faaliyetleri
- %20,3'ü Madencilik ve Taşocakçılığı
- %11,6'sı Gayrimenkul Faaliyetleri

Yatırımların

%46,1'i Hollanda'ya; %22,9'u ABD'ye; %7,7'si İngiltere'ye;  
%3,2'si Almanya'ya; %2,3'ü İsviçre'ye

Geçen yılın aynı dönemine göre

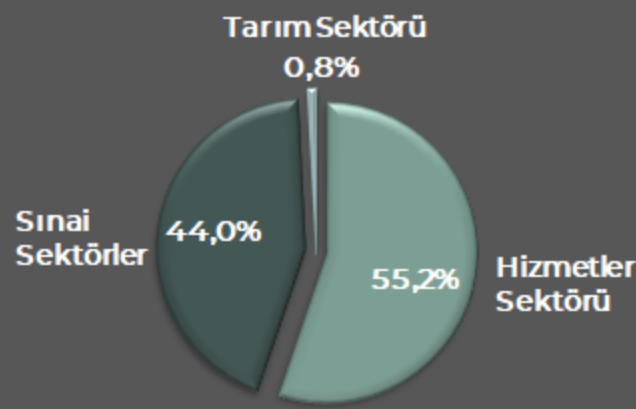
Sınai sektörlerindeki  
yatırım payı

▼ %0,2  
azaldı

Hizmet sektöründeki  
yatırım payı

▲ %0,5  
arttı

## Yurt dışında yerleşiklerin Türkiye'ye doğrudan yatırımları \*\*



Alt sektörlere bakıldığında;

- %13,8'i Toptan ve Perakende Ticaret
- %13,7'si Parasal Aracı Kuruluşların Faaliyetleri
- %12,3'ü Elektrik, Gaz, Buhar ve İklimlendirme Üretimi ve Dağıtımı

Yatırımların

%11,2'si Hollanda'dan; %9,2'si Azerbaycan'dan; %9,1'i İtalya'dan;  
%8,3'ü Avusturya'dan; %7,2'si İngiltere'den

Geçen yılın aynı dönemine göre

Sınai sektörlerindeki  
yatırım payı

▲ %21,2  
arttı

Hizmet sektöründeki  
yatırım payı

▼ %21,6  
azaldı

\*\* 2018 Ocak - Kasım dönemi kümülatif toplamına bakılmıştır.

tepav

www.tepav.org.tr