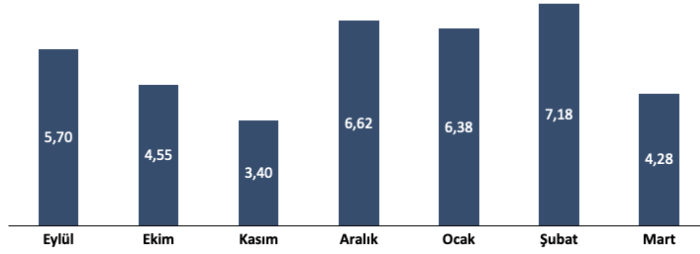


TEPAV Gıda Fiyat Endeksi (TEGE) ile 1-31 Mart 2024 döneminde aylık gıda enflasyon oranı %4,28 olarak hesaplanmıştır.¹ Fiyatlarında en fazla düşüş olan gıda ürünleri hava sıcaklıklarının mevsim normallerinin üzerinde seyretmesi sebebiyle kabak ve patlıcan gibi sebzeler olurken, süt ve ketçap gibi işlenmiş ürünlerde ve kuzu eti, sakatat gibi et grubunda bir önceki aya göre yüksek fiyat artışları gözlenmiştir. Diğer taraftan, TEGE ile yedi aylık birikimli gıda enflasyonunu %44,74 hesaplanırken ÜGE-Gıda (İTO) ile %37,30, Türk-İş mutfak enflasyonu ile %37,66 ölçülmektedir.

Şekil 1- TEPAV Gıda Enflasyonu (TEGE), %, aylık, Eylül 2023 – Mart 2024



Mart ayında TEPAV Gıda Fiyat Endeksi (TEGE) Şubat ayına göre %4,28 düzeyinde artmıştır.

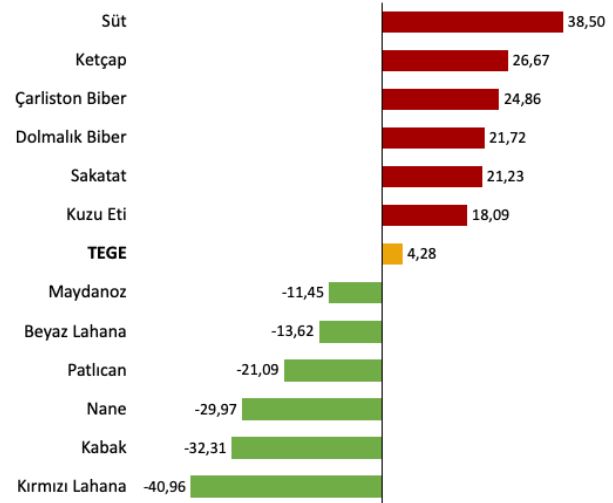
Aylık enflasyon oranı Kasım ayından bu yana en düşük seviyesinde gerçekleşmiştir.

Kaynak: TEPAV

Şekil 2- TEGE, fiyatı en çok değişen ürünler, %, aylık, Mart 2024

Mart ayında en yüksek aylık fiyat artışları %38,50 ile süt, %26,67 ile ketçap ve %24,86 ile çarliston biberde gözlemlenmiştir.

Diğer taraftan fiyatı en çok düşen ürünler %40,96 ile kırmızı lahana, %32,31 ile kabak, %29,97 ile nane ve %21,09 ile patlıcan olmuştur.

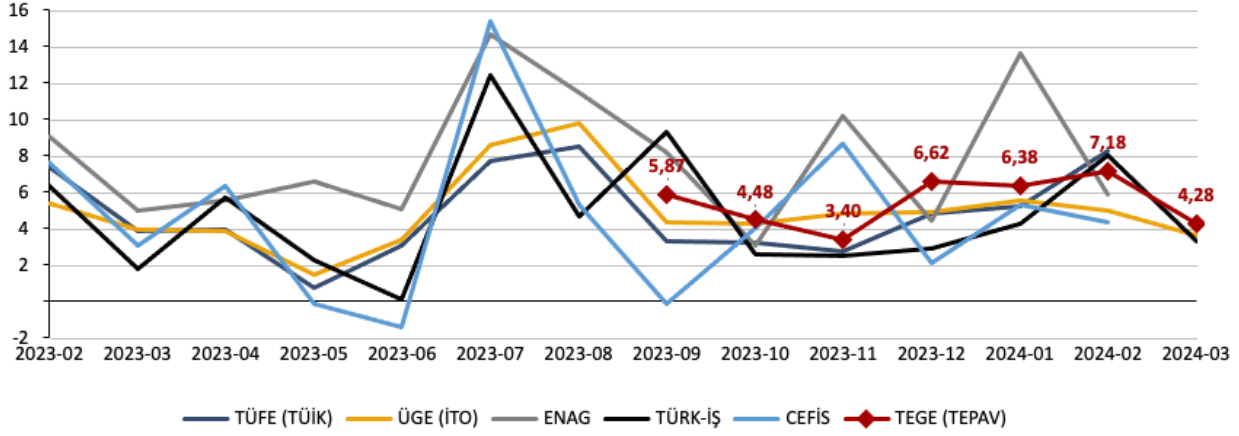


Kaynak: TEPAV

¹ TEPAV Gıda Fiyat Endeksi (TEGE)'nin yönetsel açıklaması bakınız: "TEPAV Gıda Fiyat Endeksi (TEGE)" TEPAV Değerlendirme Notu, Sayı: 202410. <https://www.tepav.org.tr/tr/haberler/s/10702>

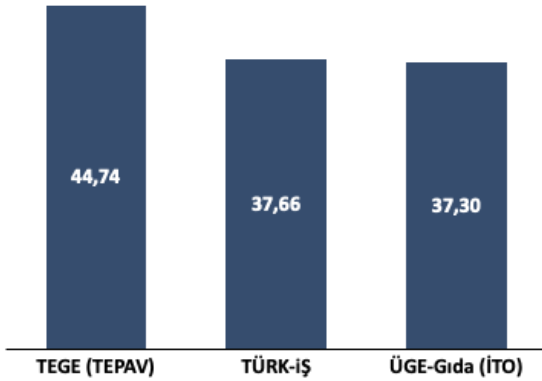
1-31 Mart 2024 dönemi için 2 Nisan 2024 tarihi itibarıyla diğer kuruluşlar tarafından hesaplanan gıda enflasyonu ÜGE-Gıda (İTO) %3,62, Türk-İş ise %3,29 düzeyindedir. TÜİK ve CEFİS tarafından henüz veri açıklanmamıştır.

Şekil 3- Gıda enflasyonu, %, aylık



Kaynak: TÜİK, İTO, ENAG ve TEPAV hesaplamaları

Şekil 4- Ağustos 2023 – Mart 2024, % değişimi



2 Nisan 2024 tarihi itibarıyla Ağustos 2023 – Mart 2024 dönemi birikimli gıda enflasyonu ölçümleri %44,74 (TEGE) ve %37,30 (ÜGE-Gıda) aralığındadır.

Kaynak: TÜİK, İTO, ENAG ve TEPAV hesaplamaları