


İSTİHDAM İZLEME BÜLTENİ


SAYI: 74 | 27 TEMMUZ 2018

Nisan 2017 - 2018 arasında

Sigortalı ücretli çalışan sayısı *




Kamu çalışanı sayısı



Esnaf sayısı



Çiftçi sayısı



İstihdam 1 Yılda 678 Bin Artarken, Kamu İstihdamı 41 Bin Arttı

Nisan 2017 - 2018 arasında

Sigortalı
ücretli
çalışan
sayısı:



En büyük artış
**Perakende
ticaret
sektöründe**



Sigortalı ücretli çalışan
sayısı en fazla artan il:
İstanbul



Kamu
çalışanı
sayısı:



Kamu çalışanı
sayısı en fazla
artan il:
Ankara



1 Yılda 88 Sektörün 63'ünde İşyeri Sayısı Arttı

Nisan 2017 - 2018 arasında

**Türkiye
geneli**



En büyük artış:
**Perakende
ticaret
sektöründe**



* SGK Nisan 2017'den bu yana iyileştirme yaptığı sigorta istatistiklerini yayımlamaktadır.
Yeni serilerde 4/a kapsamındaki zorunlu sigortalı ücretli çalışan sayılarına stajyer ve kursiyerler dahil edilmemektedir.
Sosyal Güvenlik Kurumu (SGK) tarafından yayımlanan yeni aylık sigorta istatistikleri kullanılarak hazırlanmıştır.
Yalnızca kayıtlı işgücüne yönelik bilgi verir.